



# RANKING INTERPROVINCIAL DE GOBERNADORES

+ RANKING DE PRINCIPALES INTENDENTES  
A NIVEL FEDERAL



CB GLOBAL DATA

**Quiere recibir todos  
nuestros informes  
de manera directa ?**

**suscríbese sin cargo  
a nuestra premium  
community haciendo  
click aquí** 





## FICHA TÉCNICA

**Población Objeto de Estudio:** Población general +18 Años

**Ámbito:** 23 PROVINCIAS DE ARGENTINA + CABA

**Cuotas:** Sexo, nivel educativo, geolocalización y franja etaria.

**Afijación:** Uniforme

**Técnica de Recolección de Información:** CB CAWI Research (Online)

**Instrumento de Recolección de Información:** Cuestionario estructurado de preguntas cerradas con aplicación directa.

**Tamaño de la Muestra por Provincias:** 24603 casos total (Promedio 887 - 1180 casos por provincia)

**Error de Muestreo PROMEDIO:** +/- 2.9 a 3.3%

**Trabajo de Campo:** 1 AL 4 de JULIO de 2026

**Procedimiento de Muestreo:** Estratificado por distritos provinciales.

**Tamaño de la Muestra por Municipios:** 11232 casos total (Promedio 387 - 537 casos por Municipio)

**Error de Muestreo PROMEDIO:** +/- 3.7 a 4.1%

**Trabajo de Campo:** 1 AL 4 de JULIO de 2026

**Procedimiento de Muestreo:** Estratificado por distritos municipales.



# RESUMEN EJECUTIVO





## RESUMEN RANKING DE GOBERNADORES - JULIO 2026

Los tres gobernadores mejor valorados de este mes por sus co-provincianos son: **Gustavo Sáenz de Salta**, quien encabeza el ranking con un **55,3%** de imagen positiva; seguido por **Oswaldo Jaldo de Tucumán**, con un **54,8%**; y en tercer lugar **Rolando Figueroa de Neuquén**, con un **53,5%** de aprobación.

En el otro extremo del ranking, los gobernadores peor calificados del mes son: **Ricardo Quintela de La Rioja**, quien se ubica en el último lugar con un **43,0%** de imagen positiva; seguido por **Gildo Insfrán de Formosa**, con **43,6%**; y **Axel Kicillof de la provincia de Buenos Aires**, con **43,9%** de aprobación.

El gobernador que registró el mayor crecimiento en su imagen positiva con respecto al mes anterior fue **Axel Kicillof de la provincia de Buenos Aires**, con una suba de **+1,9 puntos porcentuales**. Por otro lado, la mayor caída del mes la tuvo **Alfredo Cornejo de Mendoza**, quien presentó una disminución de **-2,8 puntos** en su nivel de aprobación.

## RESUMEN RANKING FEDERAL DE INTENDENTES - JULIO 2026

Los tres intendentes mejor valorados de este mes por sus vecinos son: **Leonardo Stelatto**, de Posadas, quien encabeza el ranking con un **58,5%** de imagen positiva; seguido por **Rossana Chahla**, de San Miguel de Tucumán, con un **57,3%**; y en tercer lugar **Jorge Jofré**, de Formosa Capital, con un **57,0%** de aprobación.

En el otro extremo del ranking, los intendentes peor calificados del mes de julio de 2026 son: **Roy Nikisch**, de Resistencia, quien se ubica en el último lugar con un **32,5%** de imagen positiva; seguido por **Armando Molina**, de La Rioja Capital, con **32,8%**; y **Julio Alak**, de La Plata, con **33,3%** de aprobación.

En relación con las variaciones respecto de la medición anterior, el intendente que registró el mayor crecimiento en su imagen positiva fue **Emiliano Durand de Salta Capital**, con una suba de **+3,4 puntos porcentuales**. Por el contrario, **Pablo Grasso de Río Gallegos**, fue quien presentó la mayor caída con una disminución de **-2,7 puntos** en su nivel de aprobación comaprado a Junio.




# CAPÍTULO 1

## RANKING DE IMAGEN POSITIVA GOBERNADORES



# RANKING DE IMAGEN POSITIVA GOBERNADORES - JULIO 2026

















CBGLOBALDATA 

WWW.CBGLOBALDATA.COM

















 POSITIVA  NEGATIVA  NS / NC

IMAGEN POSITIVA JUN./26

















LOS 8 MEJORES

	1. <b>GUSTAVO SÁENZ</b> SALTA	55.3%	41.9%	2.8%		54,6%
	2. <b>OSVALDO JALDO</b> TUCUMÁN	54.8%	39.6%	5.6%		54,0%
	3. <b>ROLANDO FIGUEROA</b> NEUQUÉN	53.5%	41.4%	5.1%		54,4%
	4. <b>CLAUDIO POGGI</b> SAN LUIS	53.0%	44.2%	2.8%		53,5%
	5. <b>IGNACIO TORRES</b> CHUBUT	52.7%	44.0%	3.3%		53,0%
	6. <b>HUGO PASSALACQUA</b> MISIONES	52.6%	45.1%	2.3%		53,7%
	7. <b>MARTÍN LLARYORA</b> CÓRDOBA	52.4%	45.2%	2.4%		51,4%
	8. <b>MARCELO ORREGO</b> SAN JUAN	52.0%	44.1%	3.9%		53,2%

LOS 8 DEL MEDIO

	9. <b>MAXIMILIANO PULLARO</b> SANTA FE	51.7%	44.8%	3.5%		50,4%
	10. <b>JUAN PABLO VALDES</b> CORRIENTES	51.1%	44.3%	4.6%		51,0%
	11. <b>RAUL JALÍL</b> CATAMARCA	50.2%	48.6%	1.2%		49,8%
	12. <b>ELÍAS SUÁREZ</b> SANTIAGO DEL ESTERO	50.0%	32.5%	17.5%		49,3%
	13. <b>CARLOS SADIR</b> JUJUY	49.5%	46.1%	4.4%		48,3%
	14. <b>ROGELIO FRIGERIO</b> ENTRE RÍOS	49.0%	47.6%	3.4%		48,9%
	15. <b>SERGIO ZILIOOTTO</b> LA PAMPA	47.7%	50.1%	2.2%		50,2%
	16. <b>LEANDRO ZDERO</b> CHACO	47.2%	48.2%	4.6%		45,8%

LOS 8 PEORES

	17. <b>GUSTAVO MELELLA</b> TIERRA DEL FUEGO	47.0%	49.8%	3.2%		46,4%
	18. <b>CLAUDIO VIDAL</b> SANTA CRUZ	46.8%	50.8%	2.4%		49,5%
	19. <b>JORGE MACRI</b> CIUDAD AUTÓNOMA DE BUENOS AIRES	46.4%	50.3%	3.3%		46,0%
	20. <b>ALBERTO WERETILNECK</b> RÍO NEGRO	46.0%	49.1%	4.9%		45,5%
	21. <b>ALFREDO CORNEJO</b> MENDOZA	45.3%	51.4%	3.3%		48,1%
	22. <b>AXEL KICILLOF</b> PROVINCIA DE BUENOS AIRES	43.9%	52.7%	3.4%		42,0%
	23. <b>GILDO INSFRÁN</b> FORMOSA	43.6%	54.1%	2.3%		45,3%
	24. <b>RICARDO QUINTELA</b> LA RIOJA	43.0%	53.4%	3.6%		43,2%



## CAPÍTULO 2

# RANKING IMAGEN POSITIVA PRINCIPALES INTENDENTES FEDERALES



# RANKING DE IMAGEN POSITIVA INTENDENTES FED. - JULIO 2026

















CBGLOBALDATA 

WWW.CBGLOBALDATA.COM

















 POSITIVA  NEGATIVA  NS / NC

IMAGEN  
POSITIVA  
JUN./26

















LOS 8 MEJORES

	1. <b>LEONARDO STELATTO</b> POSADAS	58.5%	35.8%	5.7%		57,2%
	2. <b>ROSSANA CHAHLA</b> SAN MIGUEL DE TUCUMÁN	57.3%	39.3%	3.4%		56,5%
	3. <b>JORGE JOFRÉ</b> FORMOSA (CAPITAL)	57.0%	39.7%	3.3%		58,0%
	4. <b>MATIAS STEVANATO</b> MAIPÚ	56.9%	40.3%	2.8%		57,5%
	5. <b>ULPIANO SUÁREZ</b> MENDOZA (CAPITAL)	56.2%	40.2%	3.6%		57,7%
	6. <b>GUSTAVO SASTRE</b> PUERTO MADRYN	55.7%	40.0%	4.3%		58,3%
	7. <b>SUSANA LACIAR</b> SAN JUAN (CAPITAL)	55.0%	37.5%	7.5%		54,2%
	8. <b>CLAUDIO POLICH</b> CORRIENTES (CAPITAL)	54.2%	40.0%	5.8%		53,7%

LOS 8 DEL MEDIO

	9. <b>GASTÓN HISSA</b> SAN LUIS (CAPITAL)	53.6%	44.7%	1.7%		55,0%
	10. <b>GUSTAVO SAADI</b> SAN FERNANDO DEL VALLE DE CAT.	51.1%	44.0%	4.9%		51,3%
	11. <b>LUCIANO DI NÁPOLI</b> SANTA ROSA (LA PAMPA)	50.2%	48.5%	1.3%		47,6%
	12. <b>ROSARIO ROMERO</b> PARANÁ	49.6%	46.7%	3.7%		51,9%
	13. <b>DANIEL PASSERINI</b> CÓRDOBA (CAPITAL)	48.3%	48.3%	3.4%		46,0%
	14. <b>PABLO JAVKIN</b> ROSARIO	47.0%	49.2%	3.8%		45,9%
	15. <b>NORMA FUENTES</b> SANTIAGO DEL ESTERO (CAPITAL)	45.8%	46.3%	7.9%		45,2%
	16. <b>EMILIANO DURAND</b> SALTA (CAPITAL)	41.5%	54.6%	3.9%		38,1%

LOS 8 PEORES

	17. <b>WALTER VUOTO</b> USHUAIA	40.3%	57.0%	2.7%		40,1%
	18. <b>MARIANO GAIDO</b> NEUQUÉN (CAPITAL)	39.2%	57.8%	3.0%		40,8%
	19. <b>WALTER CORTÉS</b> SAN CARLOS DE BARILOCHE	37.4%	59.4%	3.2%		35,9%
	20. <b>PABLO GRASSO</b> RÍO GALLEGOS	36.0%	62.8%	1.2%		38,7%
	21. <b>RAÚL JORGE</b> SAN SALVADOR DE JUJUY	34.8%	61.1%	4.1%		34,3%
	22. <b>JULIO ALAK</b> LA PLATA	33.3%	64.4%	2.3%		33,5%
	23. <b>ARMANDO MOLINA</b> LA RIOJA (CAPITAL)	32.8%	64.5%	2.7%		32,1%
	24. <b>ROY NIKISCH</b> RESISTENCIA	32.5%	64.0%	3.5%		34,5%



# CAPÍTULO 4

## DESGLOSE IMAGEN POSITIVA GOBERNADORES



ENCUESTA PROVINCIA DE SALTA - CB GLOBAL DATA  
1 AL 4 DE JULIO DE 2026 - MUESTRA 1049 CASOS

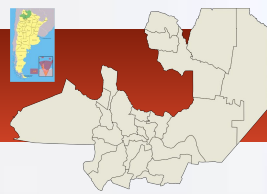


IMAGEN GOBERNADOR GUSTAVO SÁENZ

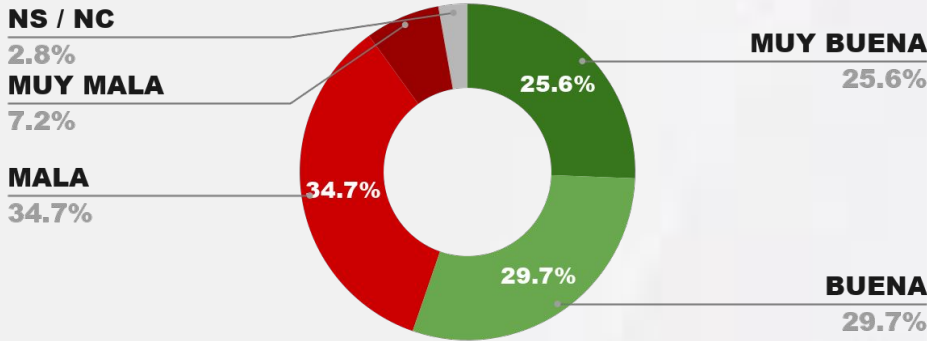


IMAGEN POSITIVA JUN./26

POSITIVA NEGATIVA NS / NC

55.3%

41.9%

2.8%



54.6%

ENCUESTA PROVINCIA DE TUCUMÁN - CB GLOBAL DATA  
1 AL 4 DE JULIO DE 2026 - MUESTRA 1047 CASOS



IMAGEN GOBERNADOR OSVALDO JALDO

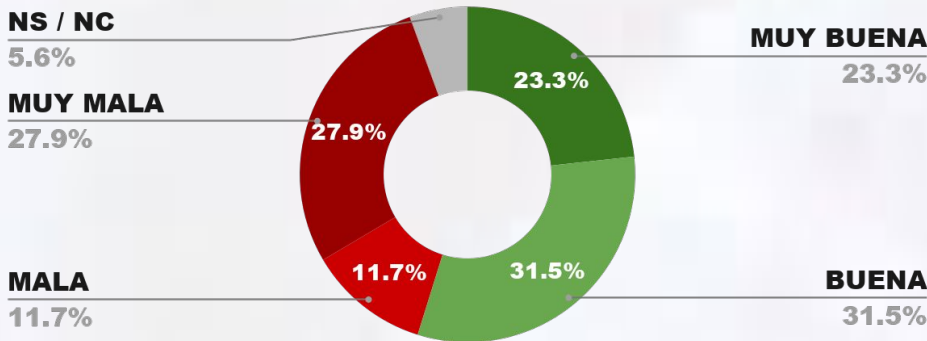


IMAGEN POSITIVA JUN./26

POSITIVA NEGATIVA NS / NC

54.8%

39.6%

5.6%



54.0%

ENCUESTA PROVINCIA DE NEUQUÉN - CB GLOBAL DATA  
1 AL 4 DE JULIO DE 2026 - MUESTRA 1039 CASOS



IMAGEN GOBERNADOR ROLANDO FIGUEROA

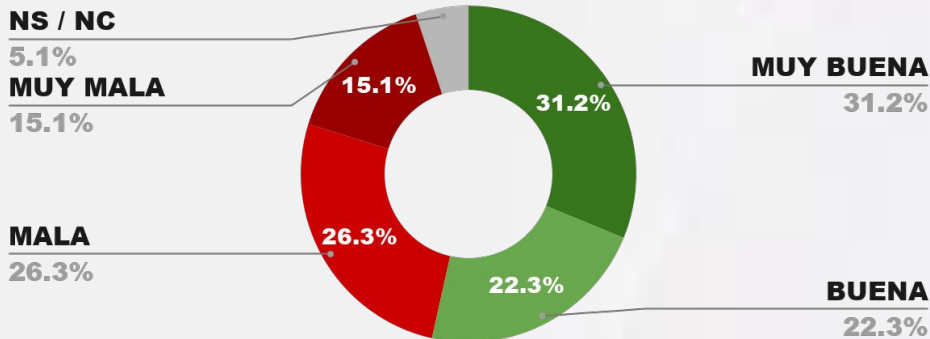


IMAGEN POSITIVA JUN./26

POSITIVA NEGATIVA NS / NC

53.5%

41.4%

5.1%



54.4%

ENCUESTA PROVINCIA DE SAN LUIS - CB GLOBAL DATA  
1 AL 4 DE JULIO DE 2026 - MUESTRA 895 CASOS



IMAGEN GOBERNADOR CLAUDIO POGGI

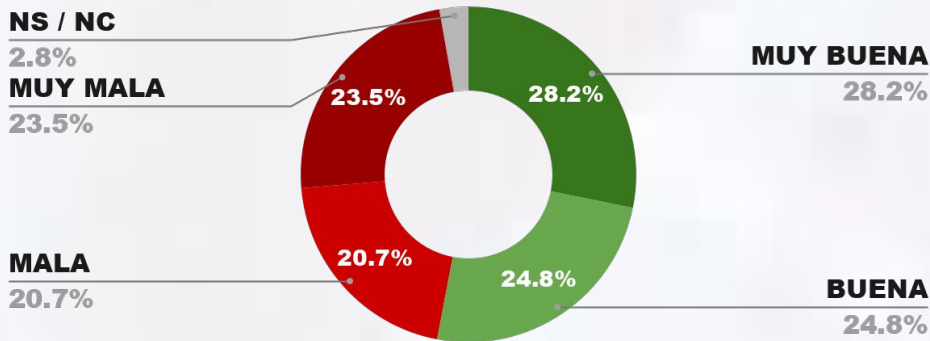


IMAGEN POSITIVA JUN./26

POSITIVA NEGATIVA NS / NC

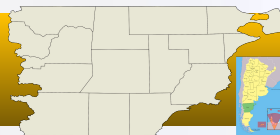
53.0%

44.2%

2.8%



53.5%



## IMAGEN GOBERNADOR IGNACIO TORRES

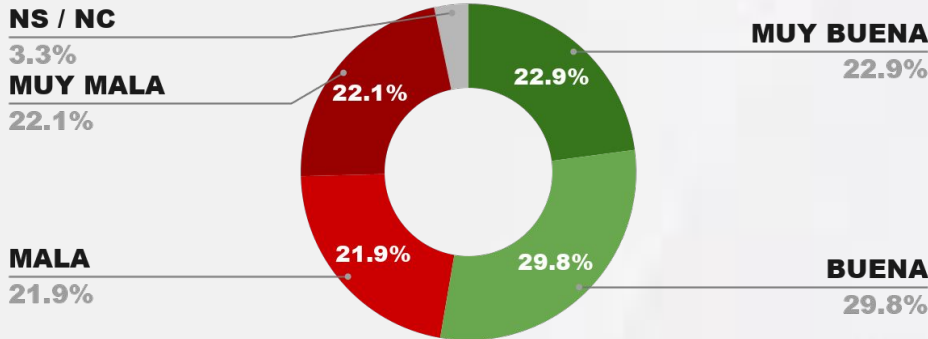


IMAGEN POSITIVA JUN./26

POSITIVA NEGATIVA NS / NC

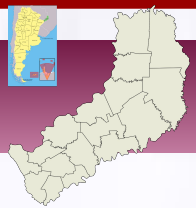
52.7%

44.0%

3.3%



53.0%



## IMAGEN GOBERNADOR HUGO PASSALACQUA

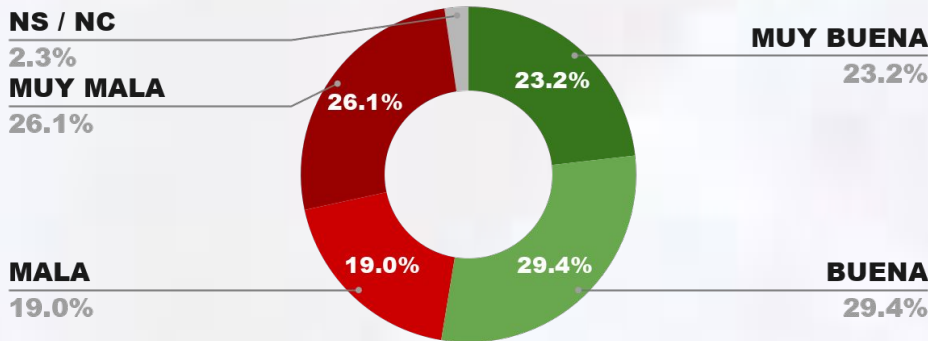


IMAGEN POSITIVA JUN./26

POSITIVA NEGATIVA NS / NC

52.6%

45.1%

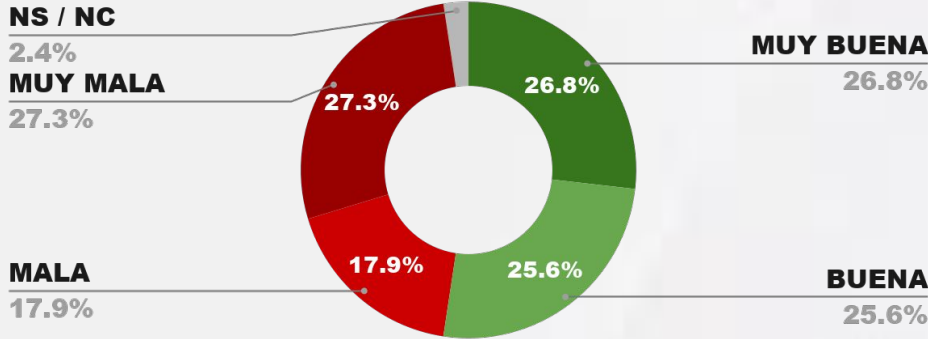
2.3%



53.7%



## IMAGEN GOBERNADOR MARTÍN LLARYORA



POSITIVA NEGATIVA NS / NC

IMAGEN POSITIVA JUN./26

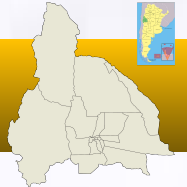
52.4%

45.2%

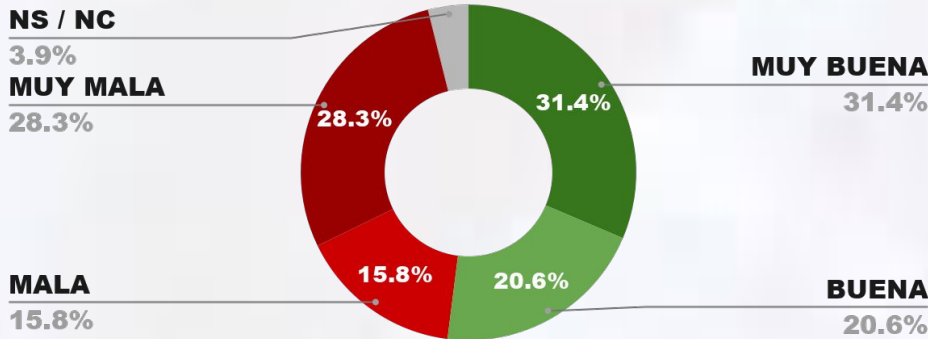
2.4%



51.4%



## IMAGEN GOBERNADOR MARCELO ORREGO



POSITIVA NEGATIVA NS / NC

IMAGEN POSITIVA JUN./26

52.0%

44.1%

3.9%



53.2%

ENCUESTA PROVINCIA DE SANTA FE - CB GLOBAL DATA  
1 AL 4 DE JULIO DE 2026 - MUESTRA 1080 CASOS



IMAGEN GOBERNADOR MAXIMILIANO PULLARO

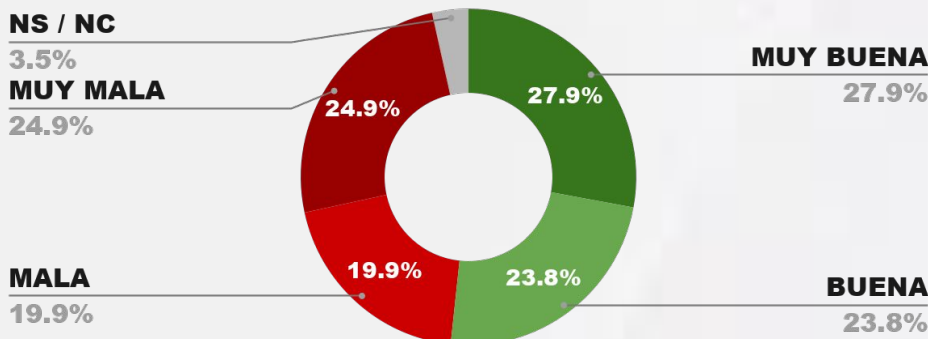


IMAGEN POSITIVA JUN./26

POSITIVA NEGATIVA NS / NC

51.7%

44.8%

3.5%



50.4%

ENCUESTA PROVINCIA DE CORRIENTES - CB GLOBAL DATA  
1 AL 4 DE JULIO DE 2026 - MUESTRA 918 CASOS -



IMAGEN GOBERNADOR JUAN PABLO VALDES

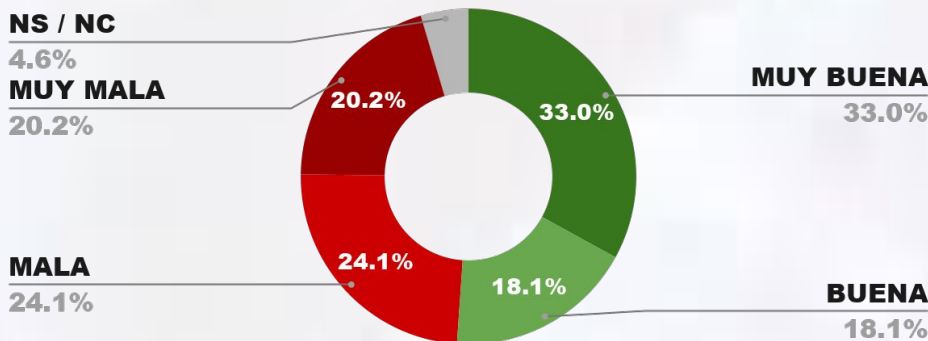


IMAGEN POSITIVA JUN./26

POSITIVA NEGATIVA NS / NC

51.1%

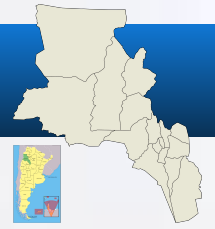
44.3%

4.6%

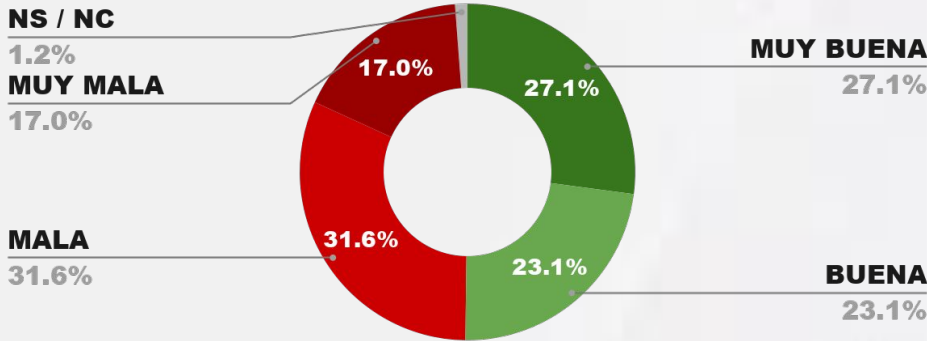


51.0%





## IMAGEN GOBERNADOR RAUL JALÍL



POSITIVA NEGATIVA NS / NC

IMAGEN POSITIVA JUN./26

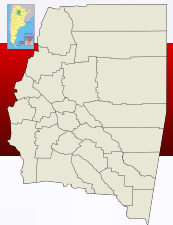
50.2%

48.6%

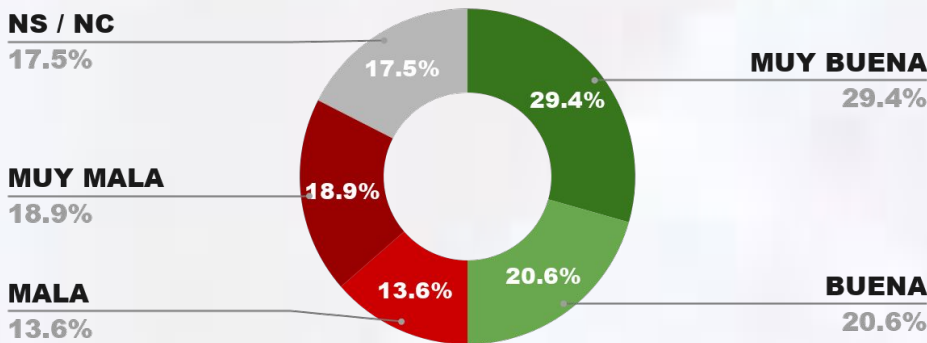
1.2%



49.8%



## IMAGEN GOBERNADOR ELÍAS SUÁREZ



POSITIVA NEGATIVA NS / NC

IMAGEN POSITIVA JUN./26

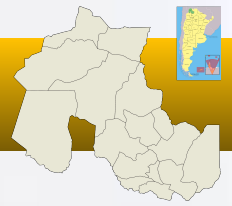
50.0%

32.5%

17.5%



49.3%



## IMAGEN GOBERNADOR CARLOS SADIR

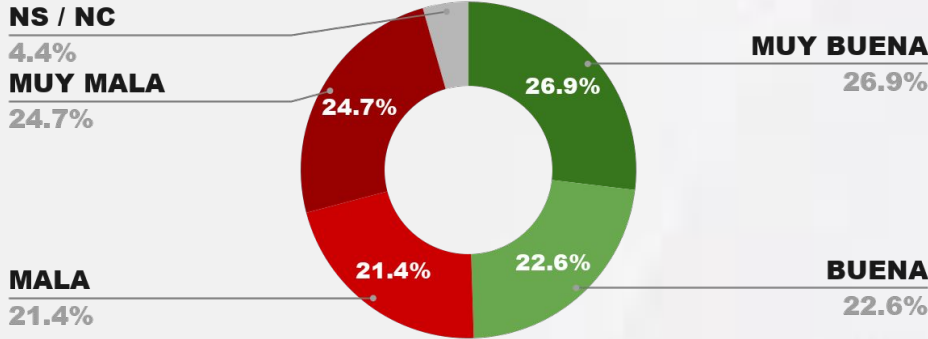


IMAGEN POSITIVA JUN./26

POSITIVA NEGATIVA NS / NC

49.5%

46.1%

4.4%



48.3%



## IMAGEN GOBERNADOR ROGELIO FRIGERIO

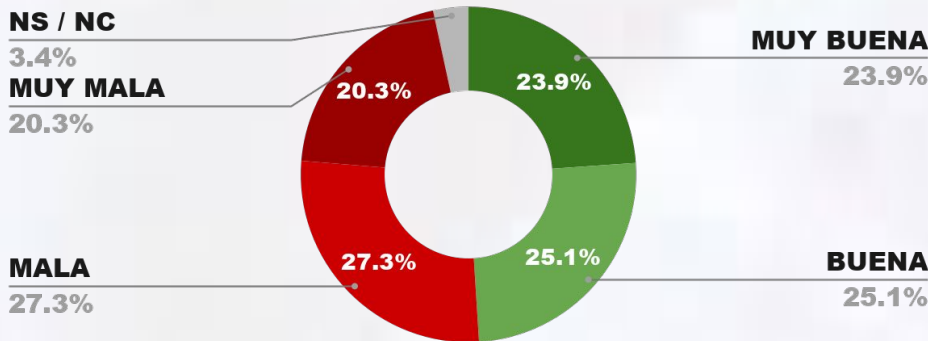


IMAGEN POSITIVA JUN./26

POSITIVA NEGATIVA NS / NC

49.0%

47.6%

3.4%



48.9%

ENCUESTA PROVINCIA DE LA PAMPA - CB GLOBAL DATA  
1 AL 4 DE JULIO DE 2026 - MUESTRA 909 CASOS

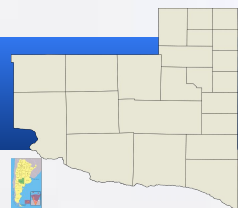


IMAGEN GOBERNADOR SERGIO ZILIO

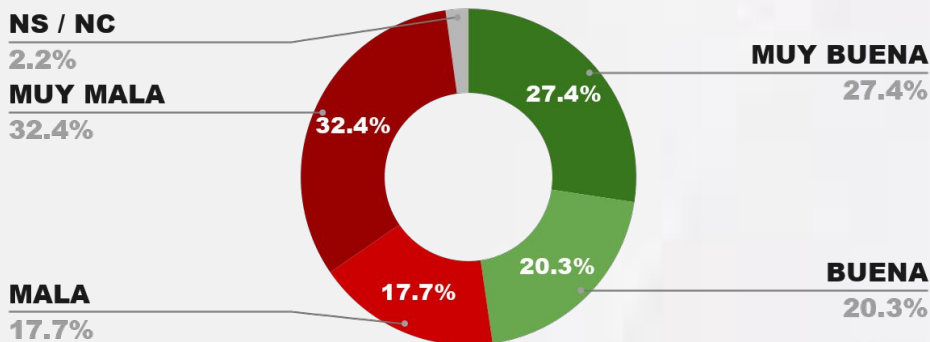


IMAGEN POSITIVA JUN./26

POSITIVA NEGATIVA NS / NC

47.7%

50.1%

2.2%



50.2%

ENCUESTA PROVINCIA DE CHACO - CB GLOBAL DATA  
1 AL 4 DE JULIO DE 2026 - MUESTRA 1030 CASOS

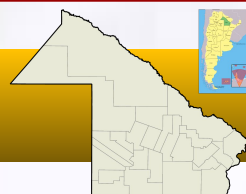


IMAGEN GOBERNADOR LEANDRO ZDERO

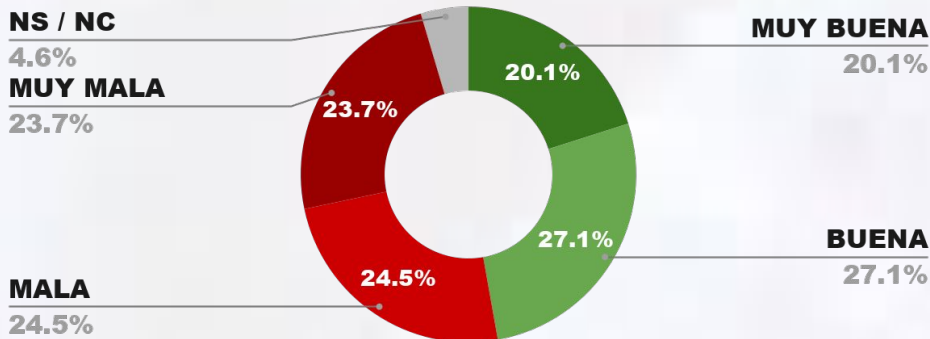


IMAGEN POSITIVA JUN./26

POSITIVA NEGATIVA NS / NC

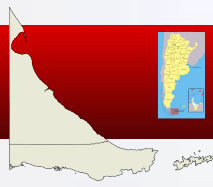
47.2%

48.2%

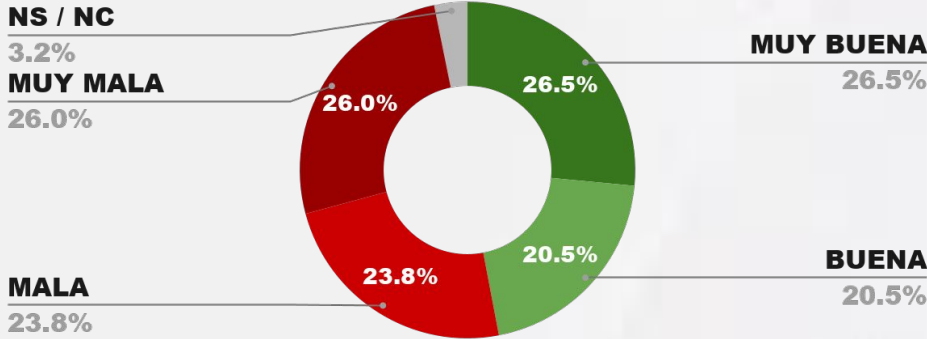
4.6%



45.8%



## IMAGEN GOBERNADOR GUSTAVO MELELLA



POSITIVA NEGATIVA NS / NC

IMAGEN POSITIVA JUN./26

47.0%

49.8%

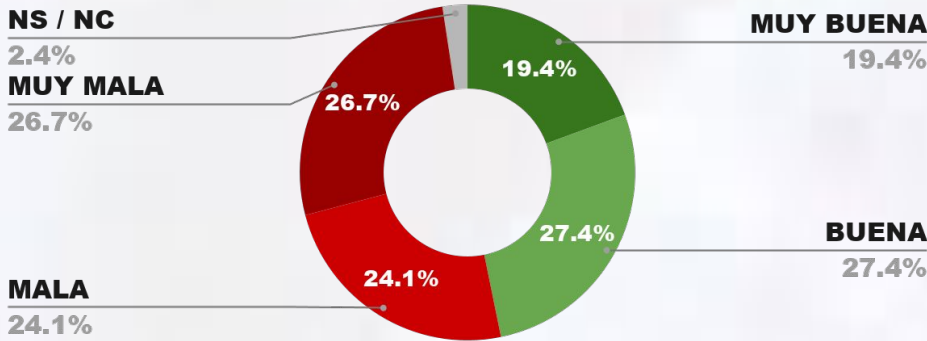
3.2%



46.4%



## IMAGEN GOBERNADOR CLAUDIO VIDAL



POSITIVA NEGATIVA NS / NC

IMAGEN POSITIVA JUN./26

46.8%

50.8%

2.4%



49.5%

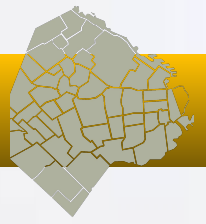


IMAGEN JEFE DE GOB. JORGE MACRI

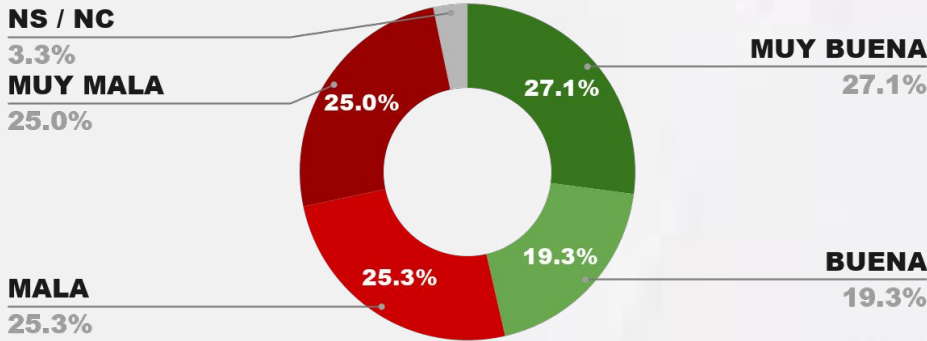


IMAGEN POSITIVA JUN./26

POSITIVA NEGATIVA NS / NC

46.4%

50.3%

3.3%



46.0%

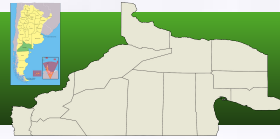


IMAGEN GOBERNADOR ALBERTO WERETILNECK

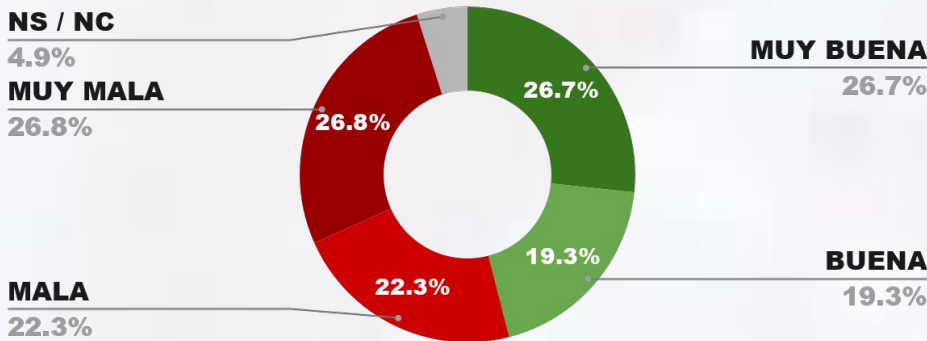


IMAGEN POSITIVA JUN./26

POSITIVA NEGATIVA NS / NC

46.0%

49.1%

4.9%



45.5%

ENCUESTA PROVINCIA DE MENDOZA - CB GLOBAL DATA  
1 AL 4 DE JULIO DE 2026 - MUESTRA 1104 CASOS



IMAGEN GOBERNADOR ALFREDO CORNEJO

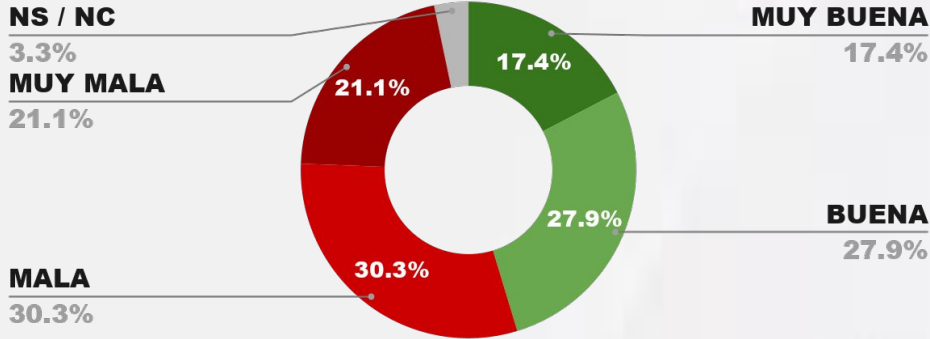


IMAGEN POSITIVA JUN./26

POSITIVA NEGATIVA NS / NC

45.3%

51.4%

3.3%



48.1%

ENCUESTA PROVINCIA DE BUENOS AIRES - CB GLOBAL DATA  
1 AL 4 DE JULIO DE 2026 - MUESTRA 1180 CASOS



IMAGEN GOBERNADOR AXEL KICILLOF

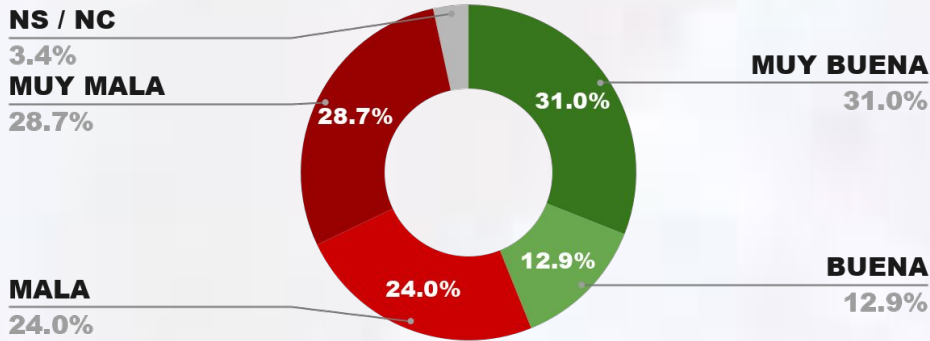


IMAGEN POSITIVA JUN./26

POSITIVA NEGATIVA NS / NC

43.9%

52.7%

3.4%



42.0%

ENCUESTA PROVINCIA DE FORMOSA - CB GLOBAL DATA  
1 AL 4 DE JULIO DE 2026 - MUESTRA 1053 CASOS

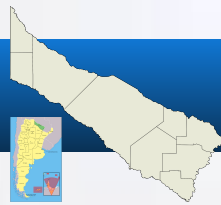


IMAGEN GOBERNADOR GILDO INSRFRÁN

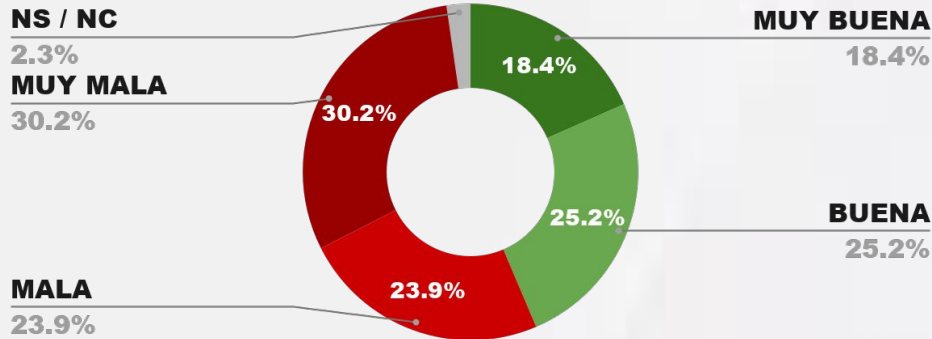


IMAGEN POSITIVA JUN./26

POSITIVA NEGATIVA NS / NC

43.6%

54.1%

2.3%

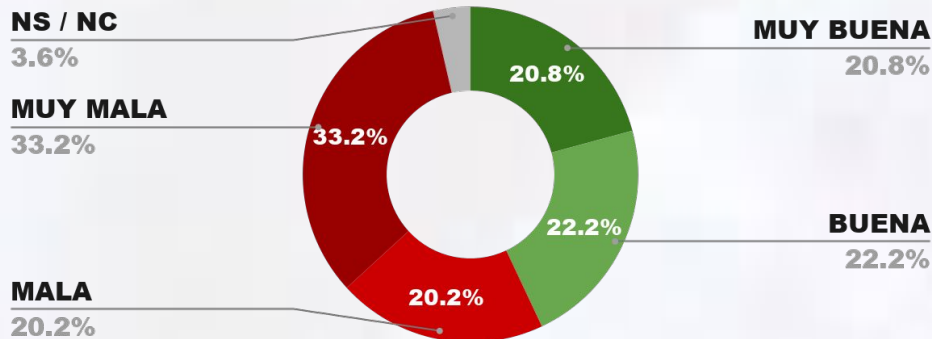


45.3%

ENCUESTA PROVINCIA DE LA RIOJA - CB GLOBAL DATA  
1 AL 4 DE JULIO DE 2026 - MUESTRA 972 CASOS



IMAGEN GOBERNADOR RICARDO QUINTELA



POSICION EN RANKING

24°

IMAGEN POSITIVA JUN./26

POSITIVA NEGATIVA NS / NC

43.0%

53.4%

3.6%



43.2%



# CAPÍTULO 5

## DESGLOSE IMAGEN POSITIVA INTENDENTES FEDERALES



ENCUESTA: CIUDAD DE POSADAS (MISIONES) - CB GLOBAL DATA  
1 AL 4 DE JULIO DE 2026 - MUESTRA TOTAL: 499 CASOS

IMAGEN INTENDENTE LEONARDO STELATTO

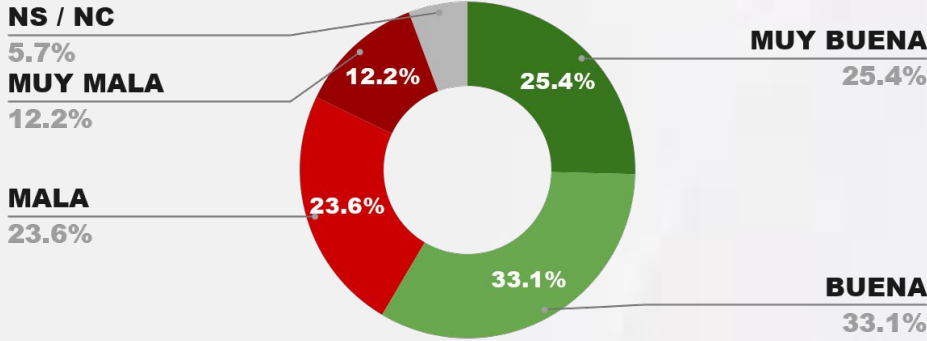


IMAGEN POSITIVA JUN./26

POSITIVA NEGATIVA NS / NC

58.5%

35.8%

5.7%



57.2%

ENCUESTA: SAN MIGUEL DE TUCUMÁN (TUCUMÁN) - CB GLOBAL DATA  
1 AL 4 DE JULIO DE 2026 - MUESTRA TOTAL: 481 CASOS

IMAGEN INTENDENTE ROSSANA CHAHLA

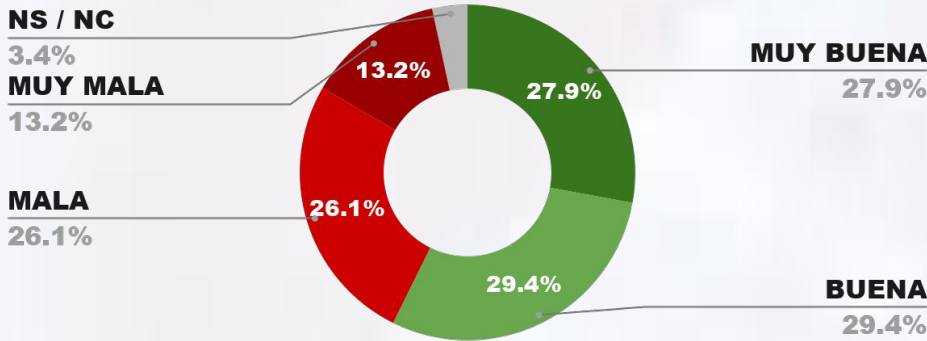


IMAGEN POSITIVA JUN./26

POSITIVA NEGATIVA NS / NC

57.3%

39.3%

3.4%



56.5%

ENCUESTA: CIUDAD DE FORMOSA (FORMOSA) - CB GLOBAL DATA  
1 AL 4 DE JULIO DE 2026 - MUESTRA TOTAL: 459 CASOS

IMAGEN INTENDENTE JORGE JOFRÉ

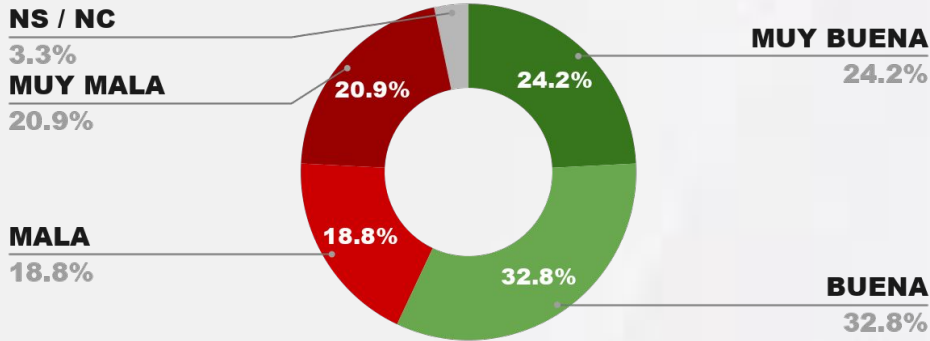


IMAGEN POSITIVA JUN./26

POSITIVA NEGATIVA NS / NC

57.0%

39.7%

3.3%



58.0%

ENCUESTA: CIUDAD DE MAIPÚ (MENDOZA) - CB GLOBAL DATA  
1 AL 4 DE JULIO DE 2026- MUESTRA TOTAL: 537 CASOS

IMAGEN INTENDENTE MATIAS STEVANATO

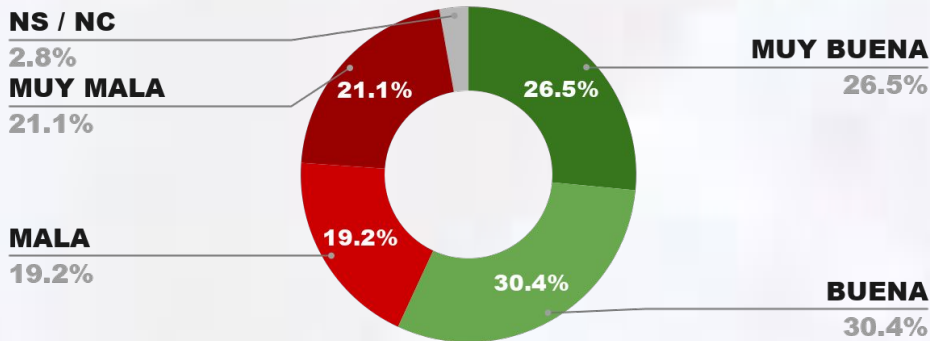


IMAGEN POSITIVA JUN./26

POSITIVA NEGATIVA NS / NC

56.9%

40.3%

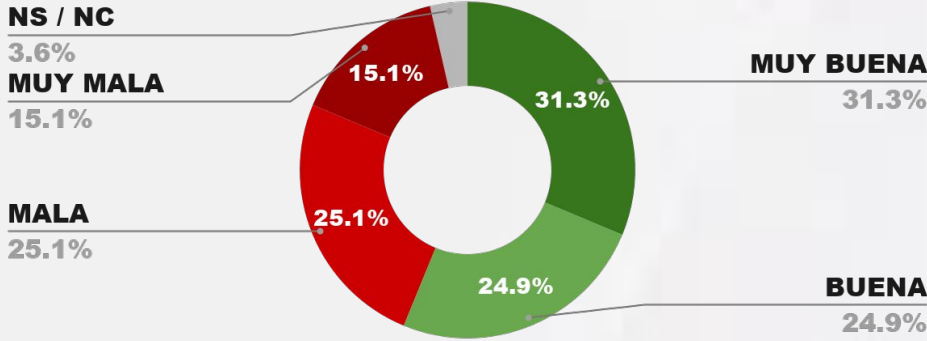
2.8%



57.5%

ENCUESTA: CIUDAD DE MENDOZA (MENDOZA) - CB GLOBAL DATA  
1 AL 4 DE JULIO DE 2026 - MUESTRA TOTAL: 503 CASOS

IMAGEN INTENDENTE **ULPIANO SUÁREZ**



POSICIÓN EN RANKING

5º

IMAGEN POSITIVA JUN./26

POSITIVA NEGATIVA NS / NC

56.2%

40.2%

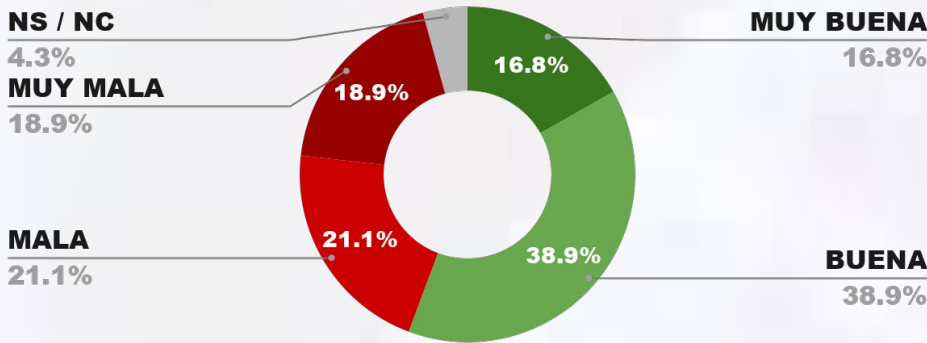
3.6%



57.7%

ENCUESTA: CIUDAD DE PUERTO MADRYN (CHUBUT) - CB GLOBAL DATA  
1 AL 4 DE JULIO DE 2026 - MUESTRA TOTAL: 501 CASOS

IMAGEN INTENDENTE **GUSTAVO SASTRE**



POSICIÓN EN RANKING

6º

IMAGEN POSITIVA JUN./26

POSITIVA NEGATIVA NS / NC

55.7%

40.0%

4.3%

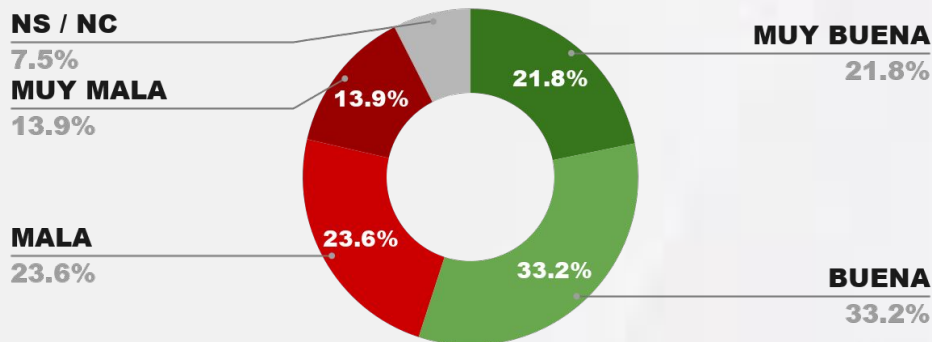


58.3%



ENCUESTA: CIUDAD DE SAN JUAN (SAN JUAN) - CB GLOBAL DATA  
1 AL 4 DE JULIO DE 2026 - MUESTRA TOTAL: 458 CASOS

IMAGEN INTENDENTE SUSANA LACIAR



POSICIÓN EN RANKING

7º

IMAGEN POSITIVA JUN./26

POSITIVA NEGATIVA NS / NC

55.0%

37.5%

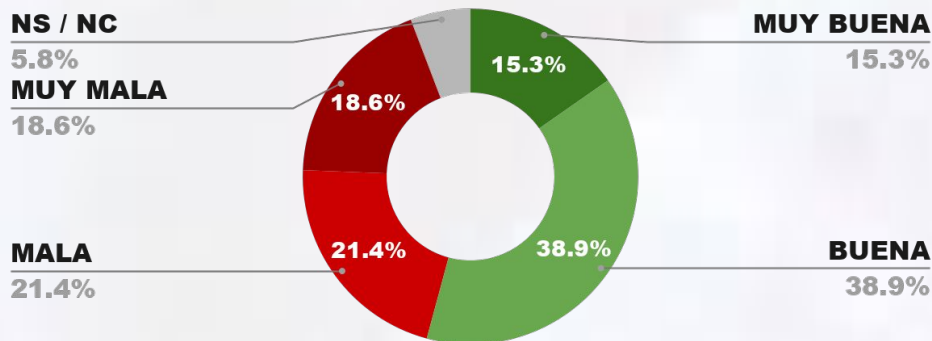
7.5%



54.2%

ENCUESTA: CIUDAD DE CORRIENTES (CORRIENTES) - CB GLOBAL DATA  
1 AL 4 DE JULIO DE 2026 - MUESTRA TOTAL: 505 CASOS

IMAGEN INTENDENTE CLAUDIO POLICH



POSICIÓN EN RANKING

8º

IMAGEN POSITIVA JUN./26

POSITIVA NEGATIVA NS / NC

54.2%

40.0%

5.8%



53.7%



ENCUESTA: CIUDAD DE SAN LUIS (SAN LUIS) - CB GLOBAL DATA  
1 AL 4 DE JULIO DE 2026 - MUESTRA TOTAL: 474 CASOS

IMAGEN INTENDENTE GASTÓN HISSA

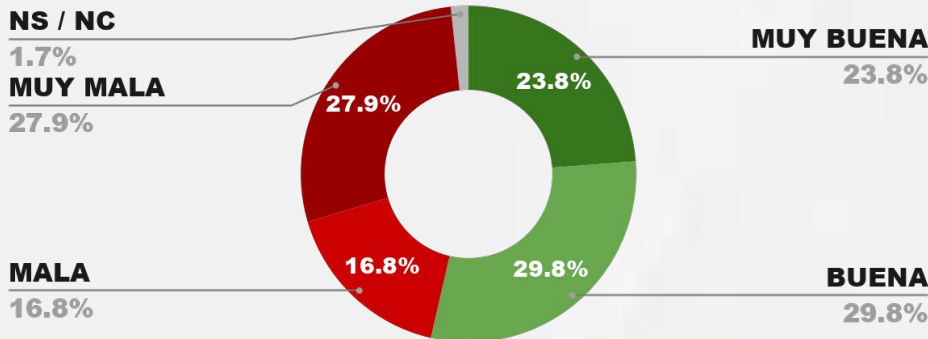


IMAGEN POSITIVA JUN./26

POSITIVA NEGATIVA NS / NC

53.6%

44.7%

1.7%



55.0%

ENCUESTA: CIUDAD SAN FERNANDO DEL VALLE DE CAT. CB GLOBAL DATA  
1 AL 4 DE JULIO DE 2026 - MUESTRA TOTAL: 503 CASOS

IMAGEN INTENDENTE GUSTAVO SAADI

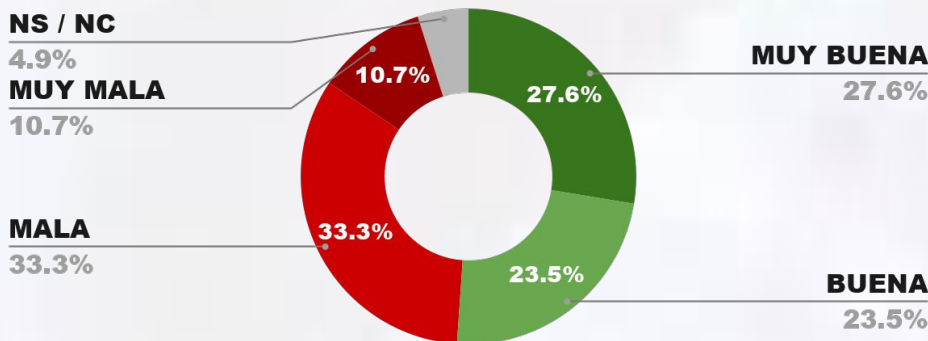


IMAGEN POSITIVA JUN./26

POSITIVA NEGATIVA NS / NC

51.1%

44.0%

4.9%



51.3%

ENCUESTA: CIUDAD DE SANTA ROSA (LA PAMPA) - CB GLOBAL DATA  
1 AL 4 DE JULIO DE 2026 - MUESTRA TOTAL: 407 CASOS

IMAGEN INTENDENTE LUCIANO DI NÁPOLI

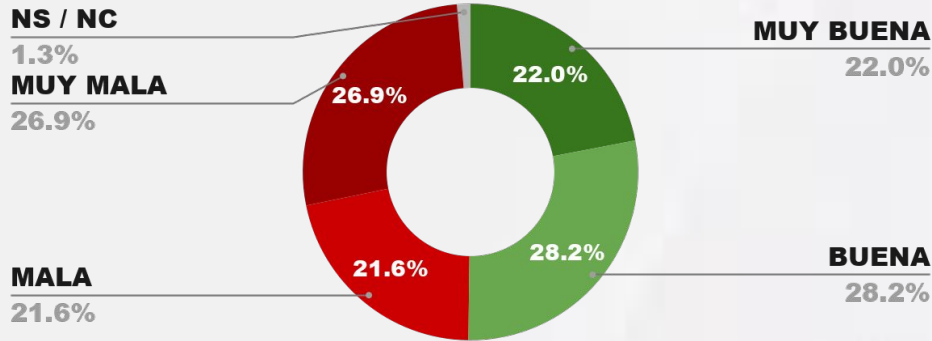


IMAGEN POSITIVA JUN./26

POSITIVA NEGATIVA NS / NC

50.2%

48.5%

1.3%



47.6%

ENCUESTA: CIUDAD DE PARANÁ (ENTRE RÍOS) - CB GLOBAL DATA  
1 AL 4 DE JULIO DE 2026 - MUESTRA TOTAL: 498 CASOS

IMAGEN INTENDENTE ROSARIO ROMERO

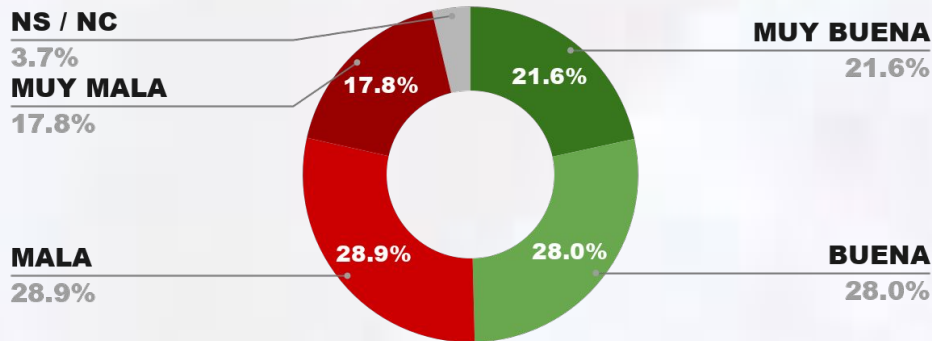


IMAGEN POSITIVA JUN./26

POSITIVA NEGATIVA NS / NC

49.6%

46.7%

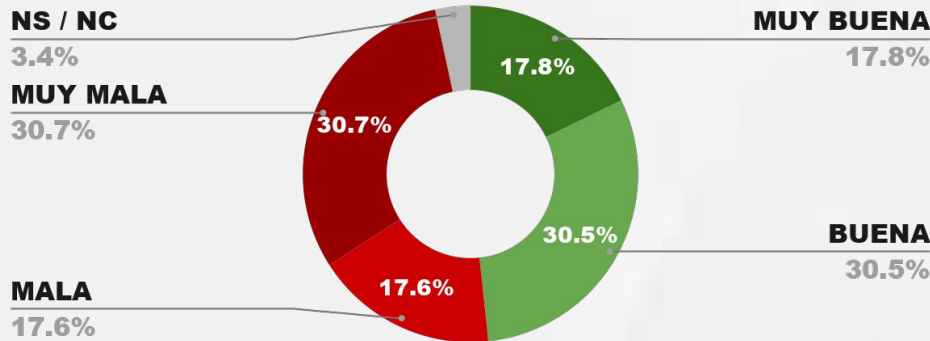
3.7%



51.9%

ENCUESTA: CIUDAD DE CÓRDOBA (CÓRDOBA) - CB GLOBAL DATA  
1 AL 4 DE JULIO DE 2026 - MUESTRA TOTAL: 516 CASOS

IMAGEN INTENDENTE DANIEL PASSERINI



POSITIVA NEGATIVA NS / NC

IMAGEN POSITIVA JUN./26

48.3%

48.3%

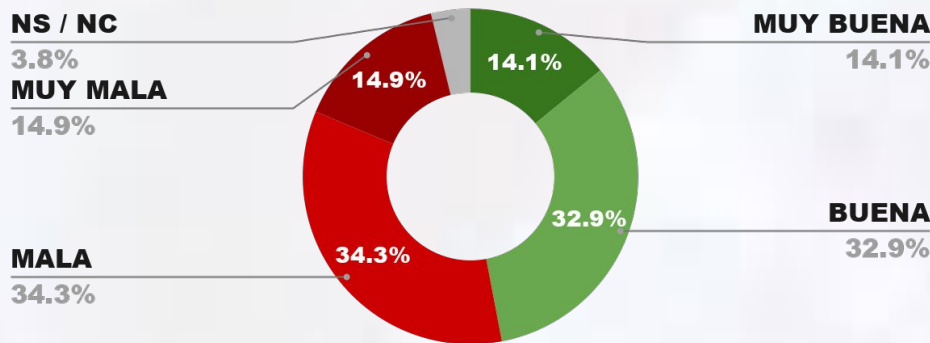
3.4%



46.0%

ENCUESTA: ROSARIO (SANTA FE) - CB GLOBAL DATA  
1 AL 4 DE JULIO DE 2026 - MUESTRA TOTAL: 525 CASOS

IMAGEN INTENDENTE PABLO JAVKIN



POSITIVA NEGATIVA NS / NC

IMAGEN POSITIVA JUN./26

47.0%

49.2%

3.8%



45.9%

IMAGEN INTENDENTE NORMA FUENTES

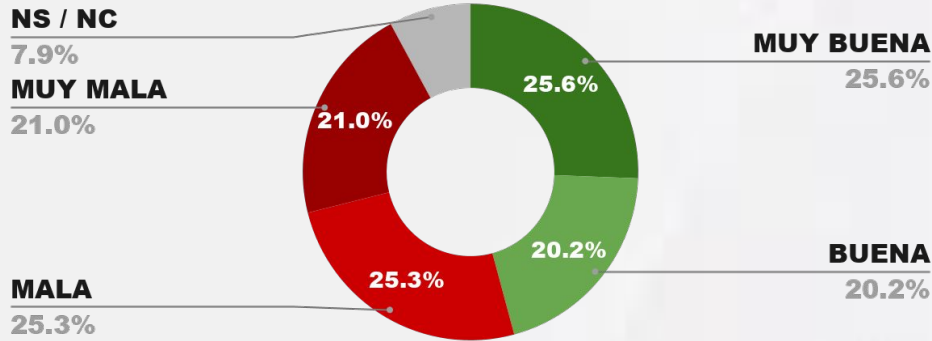


IMAGEN POSITIVA JUN./26

POSITIVA NEGATIVA NS / NC

45.8%

46.3%

7.9%



45.2%

IMAGEN INTENDENTE EMILIANO DURAND

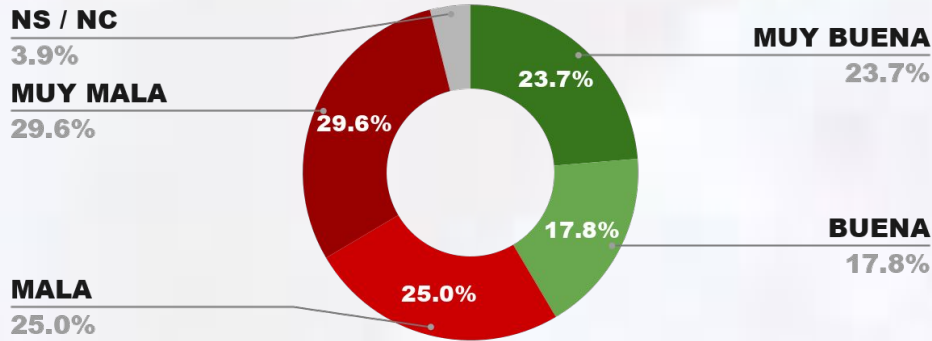


IMAGEN POSITIVA JUN./26

POSITIVA NEGATIVA NS / NC

41.5%

54.6%

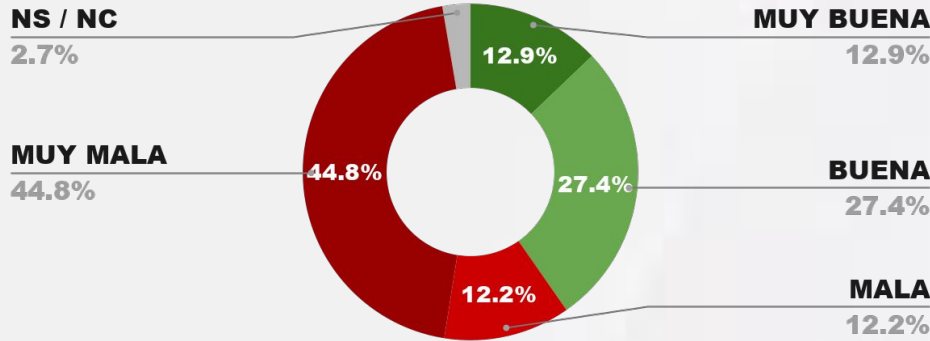
3.9%



38.1%

ENCUESTA: CIUDAD DE USHUAIA (TIERRA DEL FUEGO) - CB GLOBAL DATA  
1 AL 4 DE JULIO DE 2026 - MUESTRA TOTAL: 408 CASOS

IMAGEN INTENDENTE WALTER VUOTO



POSICIÓN EN RANKING

17º

IMAGEN POSITIVA JUN./26

POSITIVA NEGATIVA NS / NC

40.3%

57.0%

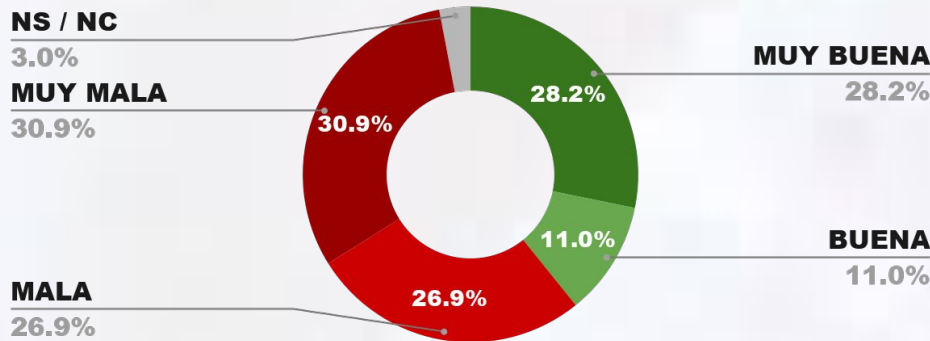
2.7%



40.1%

ENCUESTA: CIUDAD DE NEUQUÉN (NEUQUÉN) - CB GLOBAL DATA  
1 AL 4 DE JULIO DE 2026 - MUESTRA TOTAL: 395 CASOS

IMAGEN INTENDENTE MARIANO GAIDO



POSICIÓN EN RANKING

18º

IMAGEN POSITIVA JUN./26

POSITIVA NEGATIVA NS / NC

39.2%

57.8%

3.0%



40.8%

ENCUESTA: BARILOCHE (RÍO NEGRO) - CB GLOBAL DATA  
1 AL 4 DE JULIO DE 2026 - MUESTRA TOTAL: 455 CASOS

IMAGEN INTENDENTE WALTER CORTÉS

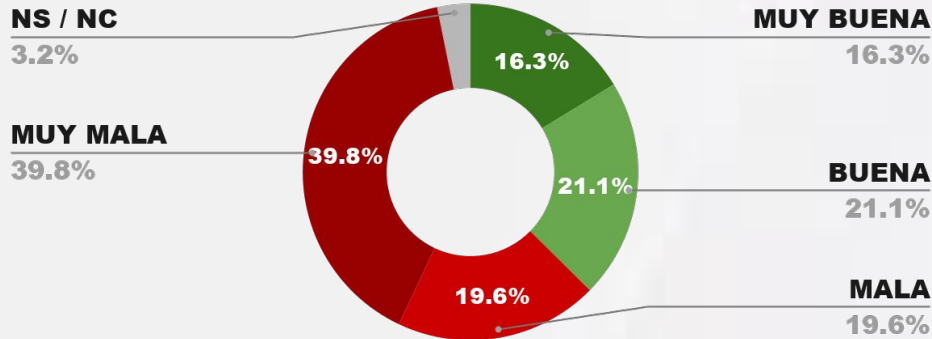


IMAGEN POSITIVA JUN./26

POSITIVA NEGATIVA NS / NC

37.4%

59.4%

3.2%



35.9%

ENCUESTA: RÍO GALLEGOS (SANTA CRUZ) - CB GLOBAL DATA  
1 AL 4 DE JULIO DE 2026 - MUESTRA TOTAL: 387 CASOS

IMAGEN INTENDENTE PABLO GRASSO

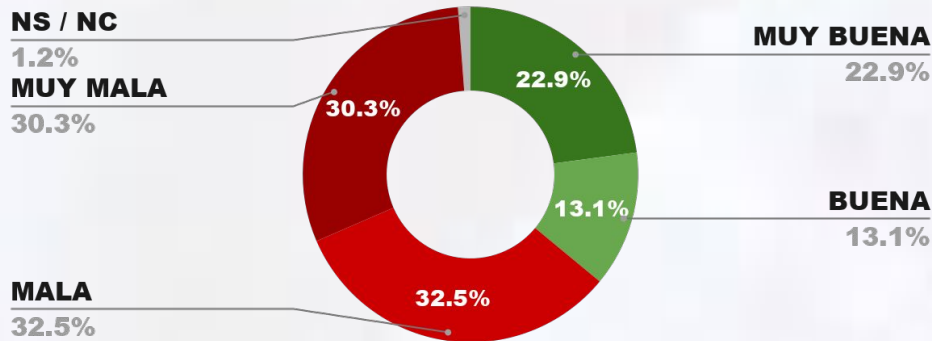


IMAGEN POSITIVA JUN./26

POSITIVA NEGATIVA NS / NC

36.0%

62.8%

1.2%



38.7%

IMAGEN INTENDENTE RAÚL JORGE

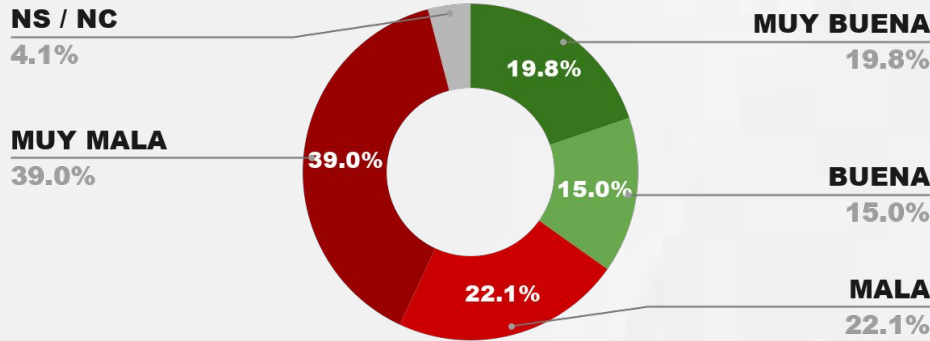


IMAGEN POSITIVA JUN./26

POSITIVA NEGATIVA NS / NC



IMAGEN INTENDENTE JULIO ALAK

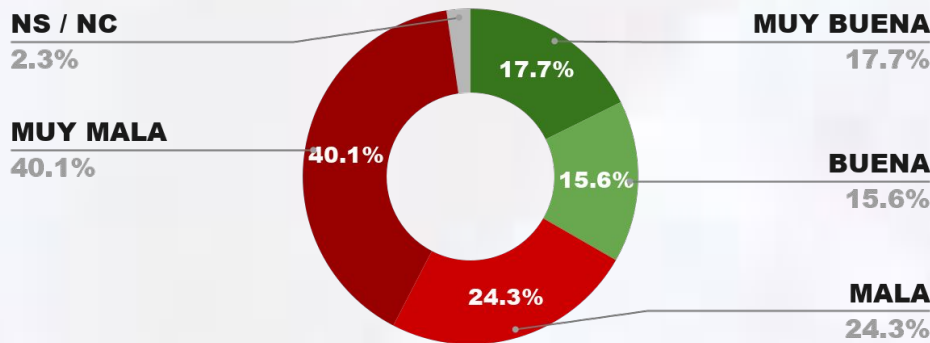


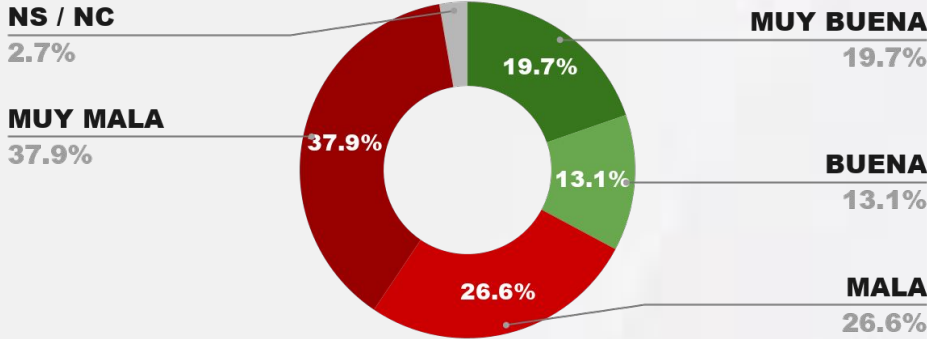
IMAGEN POSITIVA JUN./26

POSITIVA NEGATIVA NS / NC



ENCUESTA: CIUDAD DE LA RIOJA (LA RIOJA) - CB GLOBAL DATA  
1 AL 4 DE JULIO DE 2026 - MUESTRA TOTAL: 463 CASOS

IMAGEN INTENDENTE ARMANDO MOLINA



POSITIVA NEGATIVA NS / NC

IMAGEN POSITIVA JUN./26

32.8%

64.5%

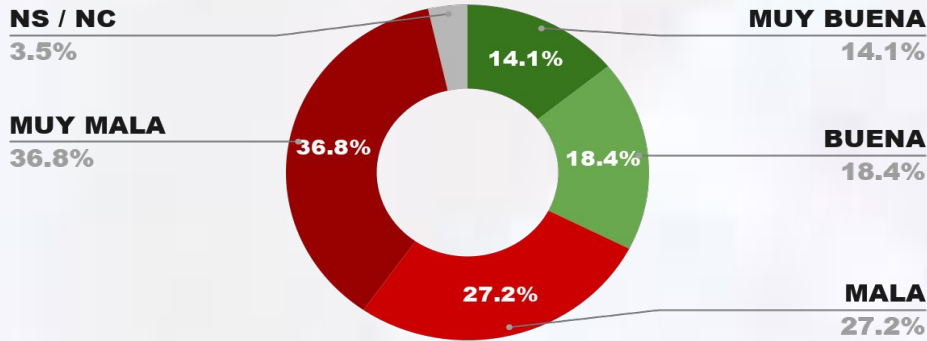
2.7%



32.1%

ENCUESTA: CIUDAD DE RESISTENCIA (CHACO) - CB GLOBAL DATA  
1 AL 4 DE JULIO DE 2026 - MUESTRA TOTAL: 429 CASOS

IMAGEN INTENDENTE ROY NIKISCH



POSITIVA NEGATIVA NS / NC

IMAGEN POSITIVA JUN./26

32.5%

64.0%

3.5%



34.5%

**MUCHAS  
GRACIAS**



[www.cbglobaldata.com](http://www.cbglobaldata.com)