



RANKING INTERPROVINCIAL DE GOBERNADORES

+ RANKING DE **PRINCIPALES INTENDENTES**
A NIVEL FEDERAL + IMAGEN MILEI VS
KICILLOF PROVINCIA POR PROVINCIA



CB GLOBAL DATA

**Quiere recibir todos
nuestros informes
de manera directa ?**

**suscríbese sin cargo
a nuestra premium
community haciendo
click aquí** 





FICHA TÉCNICA

Población Objeto de Estudio: Población general JUNIOr a 18 Años

Ámbito: 23 PROVINCIAS DE ARGENTINA + CABA

Cuotas: Sexo, nivel educativo, geolocalización y franja etaria.

Afijación: Uniforme

Técnica de Recolección de Información: CB CAWI Research (Online)

Instrumento de Recolección de Información: Cuestionario estructurado de preguntas cerradas con aplicación directa.

Tamaño de la Muestra por Provincias: 24620 casos total (Promedio 900 - 1193 casos por provincia)

Error de Muestreo PROMEDIO: +/- 2.9 a 3.3%

Trabajo de Campo: 1 AL 4 de JUNIO de 2026

Procedimiento de Muestreo: Estratificado por distritos provinciales.

Tamaño de la Muestra por Municipios: 14596 casos total (Promedio 552 - 695 casos por Municipio)

Error de Muestreo PROMEDIO: +/- 3.7 a 4.1%

Trabajo de Campo: 1 AL 4 de JUNIO de 2026

Procedimiento de Muestreo: Estratificado por distritos municipales.



RESUMEN EJECUTIVO





RESUMEN RANKING DE GOBERNADORES - JUNIO 2026

Los tres gobernadores mejor valorados de este mes por sus coprovincianos son: **Gustavo Sáenz** de Salta, quien encabeza el ranking con un **54,6%** de imagen positiva; seguido por **Rolando Figueroa** de Neuquén, con **54,4%**; y en tercer lugar **Oswaldo Jaldo** de Tucumán, con **54,0%** de aprobación.

En el otro extremo del ranking, los gobernadores peor calificados del mes de **junio de 2026** son **Axel Kicillof** de la provincia de Buenos Aires, quien se ubica en el último lugar con un **42,0%** de imagen positiva; seguido por **Ricardo Quintela** de La Rioja, con **43,2%**; y **Gildo Insfrán** de Formosa, con **45,3%** de aprobación.

En relación con las variaciones respecto de la medición anterior, el gobernador que registró el **mayor crecimiento** en su imagen positiva fue **Alberto Weretilneck** de Río Negro, con una suba de **+3,7 puntos porcentuales**. Por el contrario, la **mayor caída** del mes correspondió a **Claudio Poggi** de San Luis, quien presentó una disminución de **-2,2 puntos** en su nivel de aprobación.

RESUMEN RANKING FEDERAL DE INTENDENTES - JUNIO 2026

Los tres intendentes mejor valorados de este mes por sus vecinos son: **Gustavo Sastre** de Puerto Madryn, quien encabeza el ranking con un **58,3%** de imagen positiva; seguido por **Jorge Jofré** de Formosa Capital, con **58,0%**; y en tercer lugar **Ulpiano Suárez** de Mendoza Capital, con **57,7%** de aprobación.

En el otro extremo del ranking, los intendentes peor calificados del mes de **junio de 2026** son **Armando Molina** de La Rioja Capital, quien se ubica en el último lugar con un **32,1%** de imagen positiva; seguido por **Julio Alak** de La Plata, con **33,5%**; y **Raúl Jorge** de San Salvador de Jujuy, con **34,3%** de aprobación.

En relación con las variaciones respecto de la medición anterior, el intendente que registró el **mayor crecimiento** en su imagen positiva fue **Walter Vuoto** de Ushuaia, con una suba de **+2,0 puntos porcentuales**. Por el contrario, la **mayor caída** del mes correspondió a **Walter Cortés** de Bariloche, quien presentó una disminución de **-2,3 puntos** en su nivel de aprobación.



J. MILEI VS. A. KICILLOF PROVINCIA POR PROVINCIA

Al analizar la comparación interprovincial, El presidente **Javier Milei presenta una imagen positiva superior a la de Axel Kicillof en 15 de las 24 provincias relevadas**, mientras que **Kicillof lidera en 9 distritos**: Catamarca, Chaco, Formosa, Provincia de Buenos Aires, Río Negro, Santiago del Estero, Tierra del Fuego, Tucumán y La Rioja.

En términos de **imagen positiva por provincia**, **Javier Milei** alcanza sus mejores registros en **Córdoba (53,5%)**, **Mendoza (52,7%)** y **San Luis (45,4%)**, siendo los distritos donde concentra sus niveles más altos de valoración ciudadana.

Por su parte, **Axel Kicillof** obtiene sus mejores desempeños en **Santiago del Estero (52,4%)**, **Formosa (42,3%)** y la **Provincia de Buenos Aires (42,0%)**, consolidando allí sus principales fortalezas territoriales.

Las mayores ventajas a favor de **Javier Milei** se observan en **Córdoba**, donde supera a Kicillof por **32,5 puntos porcentuales** (53,5% frente a 21,0%), seguida por **Mendoza** (+30,0 puntos) y **Santa Fe** (+17,0 puntos).

En sentido contrario, las mayores diferencias favorables a **Axel Kicillof** se registran en **Santiago del Estero**, donde aventaja a Milei por **31,4 puntos porcentuales** (52,4% frente a 21,0%), seguida por **Formosa** (+21,1 puntos) y **Provincia de Buenos Aires** (+7,2 puntos).





CAPÍTULO 1

RANKING DE IMAGEN POSITIVA GOBERNADORES



RANKING DE IMAGEN POSITIVA GOBERNADORES - JUNIO 2026

















CBGLOBALDATA 

WWW.CBGLOBALDATA.COM

















 POSITIVA  NEGATIVA  NS / NC

IMAGEN POSITIVA MAY/26

















LOS 8 MEJORES

	1. GUSTAVO SÁENZ SALTA	54.6%	42.5%	2.9%		54,3%
	2. ROLANDO FIGUEROA NEUQUÉN	54.4%	42.2%	3.4%		56,1%
	3. OSVALDO JALDO TUCUMÁN	54.0%	42.3%	3.7%		55,1%
	4. HUGO PASSALACQUA MISIONES	53.7%	42.5%	3.8%		54,6%
	5. CLAUDIO POGGI SAN LUIS	53.5%	43.8%	2.7%		55,7%
	6. MARCELO ORREGO SAN JUAN	53.2%	41.9%	4.9%		54,0%
	7. IGNACIO TORRES CHUBUT	53.0%	43.8%	3.2%		52,7%
	8. MARTÍN LLARYORA CÓRDOBA	51.4%	47.1%	1.5%		53,5%

LOS 8 DEL MEDIO

	9. JUAN PABLO VALDES CORRIENTES	51.0%	43.4%	5.6%		51,7%
	10. MAXIMILIANO PULLARO SANTA FE	50.4%	46.0%	3.6%		51,3%
	11. SERGIO ZILIOOTTO LA PAMPA	50.2%	48.2%	1.6%		49,7%
	12. RAUL JALÍL CATAMARCA	49.8%	49.2%	1.0%		50,9%
	13. CLAUDIO VIDAL SANTA CRUZ	49.5%	47.8%	2.7%		49,0%
	14. ELÍAS SUÁREZ SANTIAGO DEL ESTERO	49.3%	29.1%	21.6%		50,4%
	15. ROGELIO FRIGERIO ENTRE RÍOS	48.9%	49.2%	1.9%		50,8%
	16. CARLOS SADIR JUJUY	48.3%	49.1%	2.6%		48,9%

LOS 8 PEORES

	17. ALFREDO CORNEJO MENDOZA	48.1%	49.9%	2.0%		48,5%
	18. GUSTAVO MELELLA TIERRA DEL FUEGO	46.4%	49.8%	3.8%		48,2%
	19. JORGE MACRI CIUDAD AUTÓNOMA DE BUENOS AIRES	46.0%	52.3%	1.7%		45,6%
	20. LEANDRO ZDERO CHACO	45.8%	50.6%	3.6%		44,7%
	21. ALBERTO WERETILNECK RÍO NEGRO	45.5%	50.3%	4.2%		41,8%
	22. GILDO INSFRÁN FORMOSA	45.3%	50.7%	4.0%		47,1%
	23. RICARDO QUINTELA LA RIOJA	43.2%	55.1%	1.7%		42,5%
	24. AXEL KICILLOF PROVINCIA DE BUENOS AIRES	42.0%	54.8%	3.2%		43,1%



CAPÍTULO 2

RANKING IMAGEN POSITIVA PRINCIPALES INTENDENTES FEDERALES



RANKING DE IMAGEN POSITIVA INTENDENTES FED. - JUNIO 2026

















CBGLOBALDATA 

WWW.CBGLOBALDATA.COM

















 POSITIVA  NEGATIVA  NS / NC

IMAGEN
POSITIVA
MAY./26

















LOS 8 MEJORES

	1. GUSTAVO SASTRE PUERTO MADRYN	58.3%	35.7%	6.0%		57,8%
	2. JORGE JOFRÉ FORMOSA (CAPITAL)	58.0%	39.6%	2.4%		58,7%
	3. ULPIANO SUÁREZ MENDOZA (CAPITAL)	57.7%	36.8%	5.5%		57,4%
	4. MATIAS STEVANATO MAIPÚ	57.5%	41.3%	1.2%		59,6%
	5. LEONARDO STELATTO POSADAS	57.2%	37.3%	5.5%		59,1%
	6. ROSSANA CHAHLA SAN MIGUEL DE TUCUMÁN	56.5%	39.0%	4.5%		58,0%
	7. GASTÓN HISSA SAN LUIS (CAPITAL)	55.0%	41.7%	3.3%		54,8%
	8. SUSANA LACIAR SAN JUAN (CAPITAL)	54.2%	37.2%	8.6%		55,0%

LOS 8 DEL MEDIO

	9. CLAUDIO POLICH CORRIENTES (CAPITAL)	53.7%	39.5%	6.8%		51,9%
	10. ROSARIO ROMERO PARANÁ	51.9%	45.8%	2.3%		51,1%
	11. GUSTAVO SAADI SAN FERNANDO DEL VALLE DE CAT.	51.3%	43.5%	5.2%		50,6%
	12. LUCIANO DI NÁPOLI SANTA ROSA (LA PAMPA)	47.6%	49.5%	2.9%		49,8%
	13. DANIEL PASSERINI CÓRDOBA (CAPITAL)	46.0%	49.2%	4.8%		46,3%
	14. PABLO JAVKIN ROSARIO	45.9%	48.3%	5.8%		44,5%
	15. NORMA FUENTES SANTIAGO DEL ESTERO (CAPITAL)	45.2%	49.1%	5.7%		47,3%
	16. MARIANO GAIDO NEUQUÉN (CAPITAL)	40.8%	55.1%	4.1%		41,0%

LOS 8 PEORES

	17. WALTER VUOTO USHUAIA	40.1%	54.6%	5.3%		38,1%
	18. PABLO GRASSO RÍO GALLEGOS	38.7%	58.9%	2.4%		40,2%
	19. EMILIANO DURAND SALTA (CAPITAL)	38.1%	57.6%	4.3%		37,8%
	20. WALTER CORTÉS SAN CARLOS DE BARILOCHE	35.9%	57.8%	6.3%		38,2%
	21. ROY NIKISCH RESISTENCIA	34.5%	61.1%	4.4%		35,9%
	22. RAÚL JORGE SAN SALVADOR DE JUJUY	34.3%	62.6%	3.1%		34,8%
	23. JULIO ALAK LA PLATA	33.5%	62.9%	3.6%		34,1%
	24. ARMANDO MOLINA LA RIOJA (CAPITAL)	32.1%	64.0%	3.9%		33,6%



CAPÍTULO 3

RANKING DE IMAGEN POSITIVA J. MILEI Y A. KICILLOF



RANKING DE IMAGEN POSITIVA POR PROVINCIAS

JAVIER MILEI - JUNIO 2026



CBGLOBALDATA 
 WWW.CBGLOBALDATA.COM

■ POSITIVA ■ NEGATIVA ■ NS / NC





RANKING DE IMAGEN POSITIVA POR PROVINCIAS AXEL KICILLOF - JUNIO 2026

CBGLOBALDATA 
WWW.CBGLOBALDATA.COM

 POSITIVA  NEGATIVA  NS / NC

Rank	Province	Positiva	Negativa	NS / NC
SUS 8 MEJORES PROVINCIAS				
1.	SGO. DEL ESTERO	52,4%	44,6%	3,0%
2.	FORMOSA	42,3%	55,2%	2,5%
3.	PROV. DE BS. AS.	42,0%	54,8%	3,2%
4.	CATAMARCA	39,9%	55,1%	5,0%
5.	TUCUMÁN	39,1%	57,9%	3,0%
6.	CHACO	38,8%	58,1%	3,1%
7.	TIERRA DEL FUEGO	37,9%	57,6%	4,5%
8.	SAN LUIS	37,8%	59,7%	2,5%
LAS 8 DEL MEDIO				
9.	LA RIOJA	36,1%	60,6%	3,3%
10.	LA PAMPA	35,4%	59,3%	5,3%
11.	RÍO NEGRO	33,8%	63,1%	3,1%
12.	SAN JUAN	31,7%	61,6%	6,7%
13.	SALTA	30,2%	64,1%	5,7%
14.	JUJUY	30,1%	63,4%	6,5%
15.	MISIONES	29,9%	66,6%	3,5%
16.	CHUBUT	29,2%	66,9%	3,9%
LAS 8 PEORES				
17.	CIUDAD DE BS. AS.	28,0%	69,0%	3,0%
18.	SANTA CRUZ	27,8%	69,8%	2,4%
19.	NEUQUÉN	27,1%	70,1%	2,8%
20.	SANTA FE	25,8%	72,1%	2,1%
21.	CORRIENTES	24,7%	69,7%	5,6%
22.	ENTRE RÍOS	23,3%	70,6%	6,1%
23.	MENDOZA	22,7%	71,8%	5,5%
24.	CÓRDOBA	21,0%	74,8%	4,2%

COMPARATIVA IMAGEN POSITIVA DIRIGENTES NACIONALES - JUNIO 2026



CBGLOBDATA 
WWW.CBGLOBDATA.COM

 IMAGEN MÁS ALTA



CATAMARCA	36,9%	39,9%
CHACO	33,1%	38,8%
CHUBUT	35,7%	29,2%
CIUDAD DE BS. AS.	35,2%	28,0%
CÓRDOBA	53,5%	21,0%
CORRIENTES	38,5%	24,7%
ENTRE RÍOS	37,6%	23,3%
FORMOSA	21,2%	42,3%
JUJUY	39,1%	30,1%
LA PAMPA	37,3%	35,4%
LA RIOJA	37,4%	36,1%
MENDOZA	52,7%	22,7%
MISIONES	36,2%	29,9%
NEUQUÉN	38,9%	27,1%
PROVINCIA DE BS. AS.	34,8%	42,0%
RÍO NEGRO	29,9%	33,8%
SALTA	41,5%	30,2%
SAN JUAN	40,6%	31,7%
SAN LUIS	45,4%	37,8%
SANTA CRUZ	32,5%	27,8%
SANTA FE	42,8%	25,8%
SGO. DEL ESTERO	21,0%	52,4%
TIERRA DEL FUEGO	33,2%	37,9%
TUCUMÁN	38,0%	39,1%



CAPÍTULO 4

DESGLOSE IMAGEN POSITIVA GOBERNADORES



ENCUESTA PROVINCIA DE SALTA - CB GLOBAL DATA
1 AL 4 DE JUNIO DE 2026 - MUESTRA 1033 CASOS

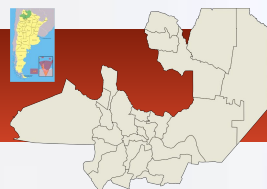


IMAGEN GOBERNADOR GUSTAVO SÁENZ

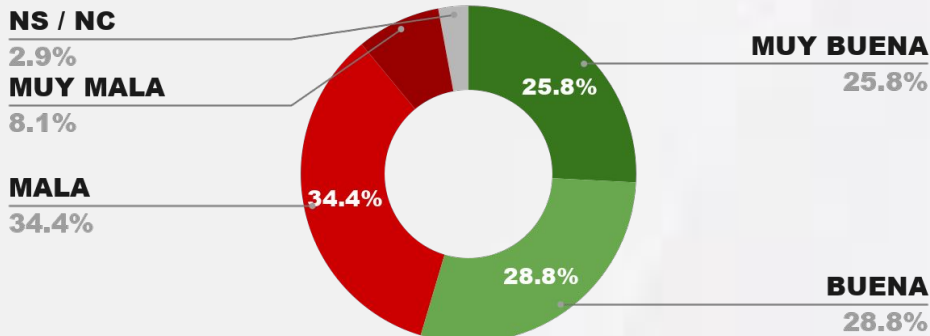


IMAGEN POSITIVA MAY./26

POSITIVA NEGATIVA NS / NC

54.6%

42.5%

2.9%



54.3%

ENCUESTA PROVINCIA DE NEUQUÉN - CB GLOBAL DATA
1 AL 4 DE JUNIO DE 2026 - MUESTRA 1022 CASOS



IMAGEN GOBERNADOR ROLANDO FIGUEROA

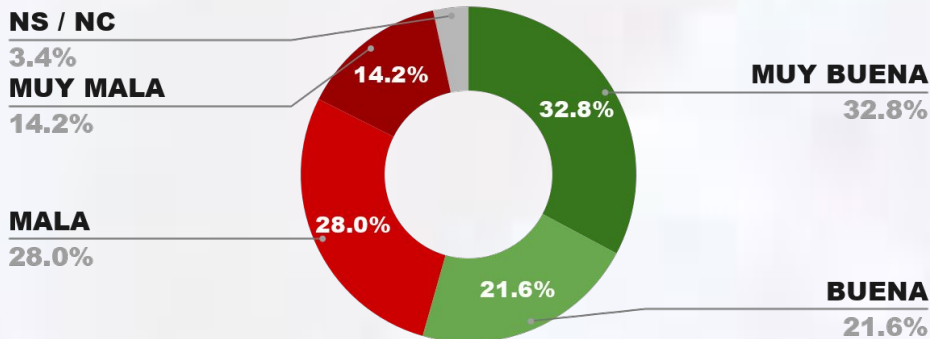


IMAGEN POSITIVA MAY./26

POSITIVA NEGATIVA NS / NC

54.4%

42.2%

3.4%



56.1%

ENCUESTA PROVINCIA DE TUCUMÁN - CB GLOBAL DATA
1 AL 4 DE JUNIO DE 2026 - MUESTRA 1062 CASOS



IMAGEN GOBERNADOR OSVALDO JALDO

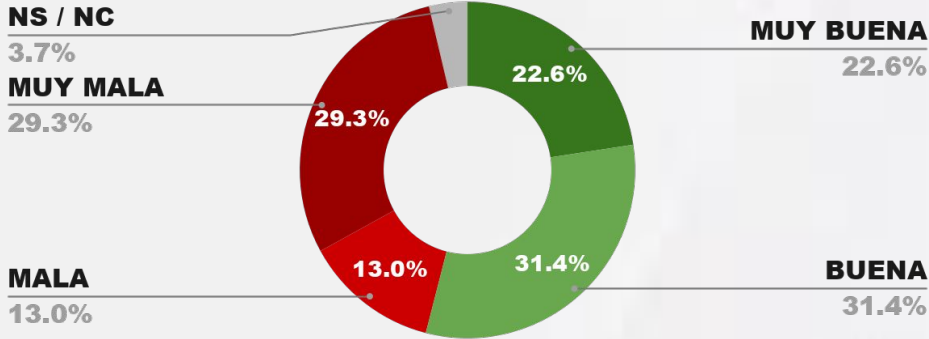


IMAGEN POSITIVA MAY./26

54.0%

42.3%

3.7%



55.1%

ENCUESTA PROVINCIA DE MISIONES - CB GLOBAL DATA
1 AL 4 DE JUNIO DE 2026 - MUESTRA 1059 CASOS

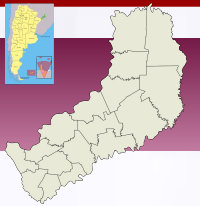
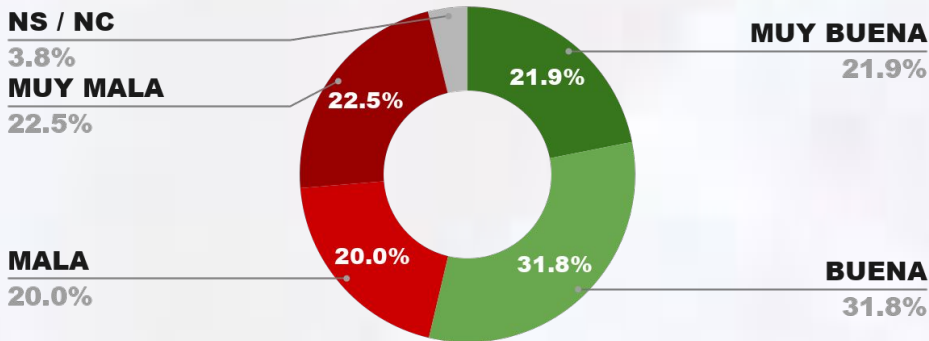


IMAGEN GOBERNADOR HUGO PASSALACQUA



POSICIÓN EN RANKING

IMAGEN POSITIVA MAY./26

53.7%

42.5%

3.8%



54.6%

ENCUESTA PROVINCIA DE SAN LUIS - CB GLOBAL DATA
1 AL 4 DE JUNIO DE 2026 - MUESTRA 900 CASOS



IMAGEN GOBERNADOR CLAUDIO POGGI

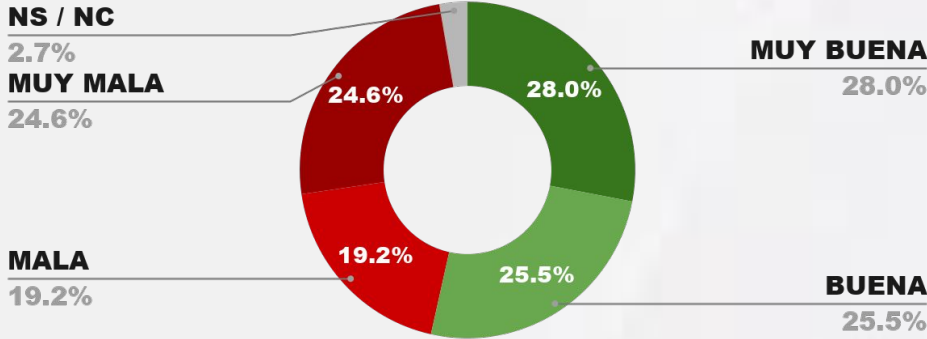


IMAGEN POSITIVA MAY./26

POSITIVA NEGATIVA NS / NC

53.5%

43.8%

2.7%



55.7%

ENCUESTA PROVINCIA DE SAN JUAN - CB GLOBAL DATA
1 AL 4 DE JUNIO DE 2026 - MUESTRA 1038 CASOS

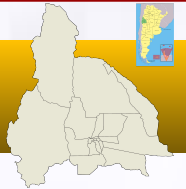


IMAGEN GOBERNADOR MARCELO ORREGO

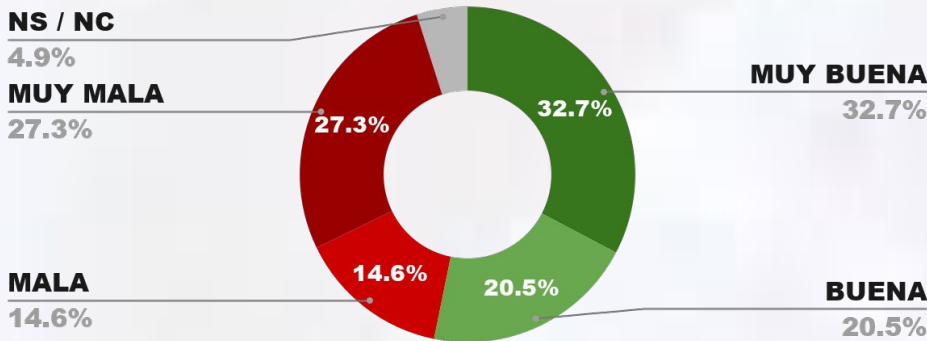


IMAGEN POSITIVA MAY./26

POSITIVA NEGATIVA NS / NC

53.2%

41.9%

4.9%



54.0%

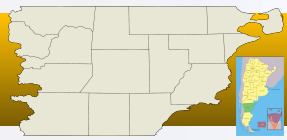
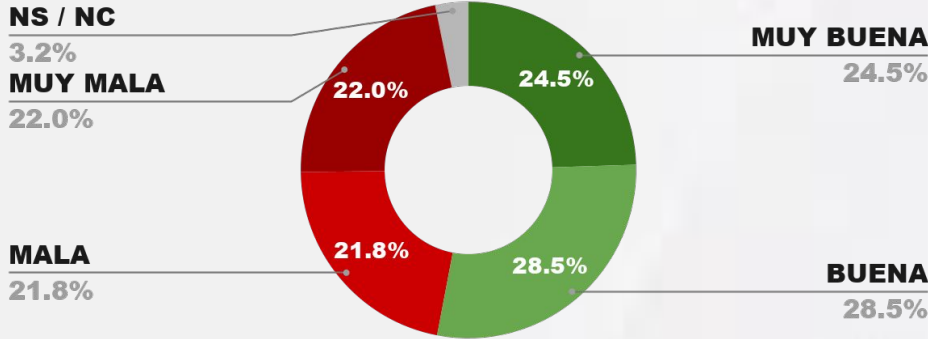


IMAGEN GOBERNADOR IGNACIO TORRES



POSITIVA NEGATIVA NS / NC

IMAGEN POSITIVA MAY./26

53.0%

43.8%

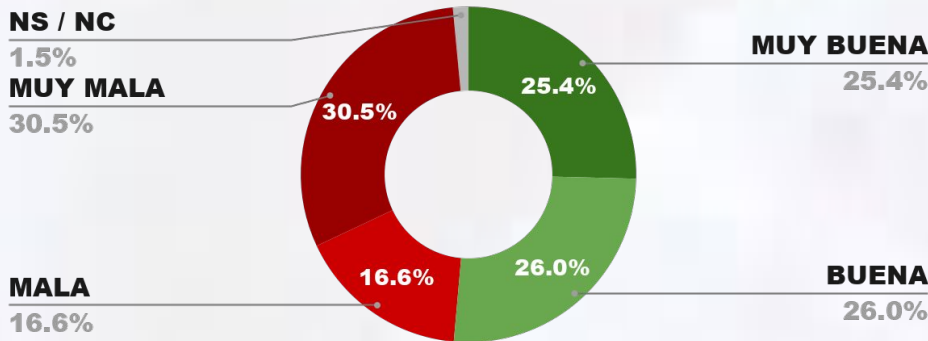
3.2%



52.7%



IMAGEN GOBERNADOR MARTÍN LLARYORA



POSITIVA NEGATIVA NS / NC

IMAGEN POSITIVA MAY./26

51.4%

47.1%

1.5%



53.5%

ENCUESTA PROVINCIA DE CORRIENTES - CB GLOBAL DATA
1 AL 4 DE JUNIO DE 2026 - MUESTRA 917 CASOS -

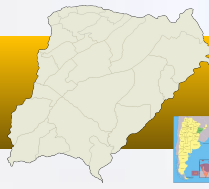
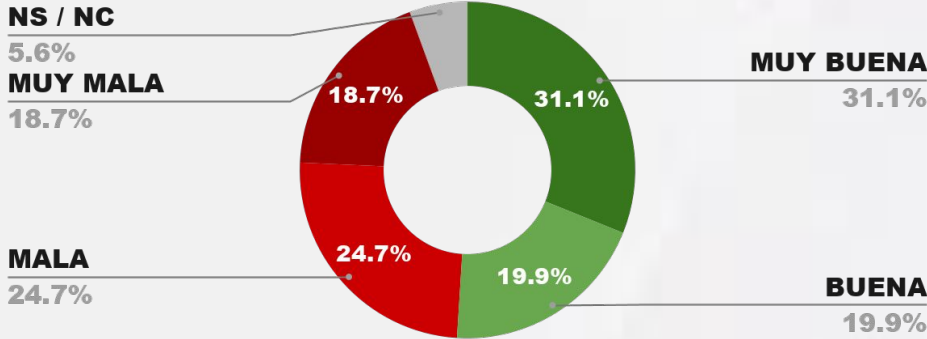


IMAGEN GOBERNADOR JUAN PABLO VALDES



POSITIVA NEGATIVA NS / NC

IMAGEN POSITIVA MAY./26

51.0%

43.4%

5.6%

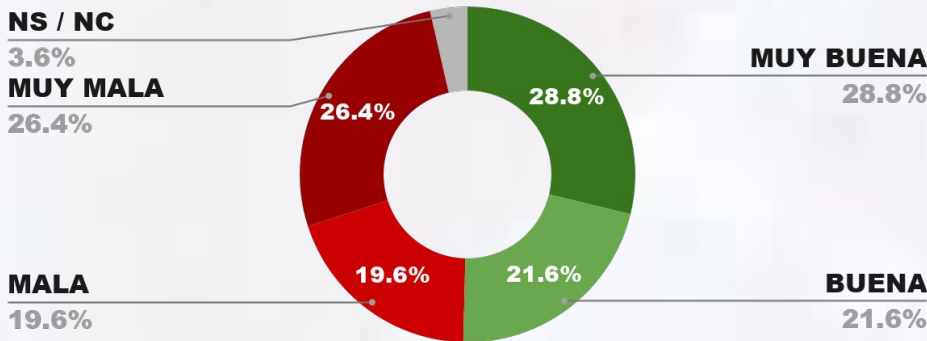


51.7%

ENCUESTA PROVINCIA DE SANTA FE - CB GLOBAL DATA
1 AL 4 DE JUNIO DE 2026 - MUESTRA 1074 CASOS



IMAGEN GOBERNADOR MAXIMILIANO PULLARO



POSITIVA NEGATIVA NS / NC

IMAGEN POSITIVA MAY./26

50.4%

46.0%

3.6%



51.3%

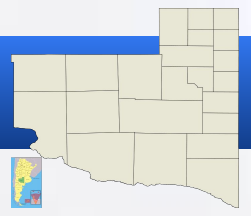
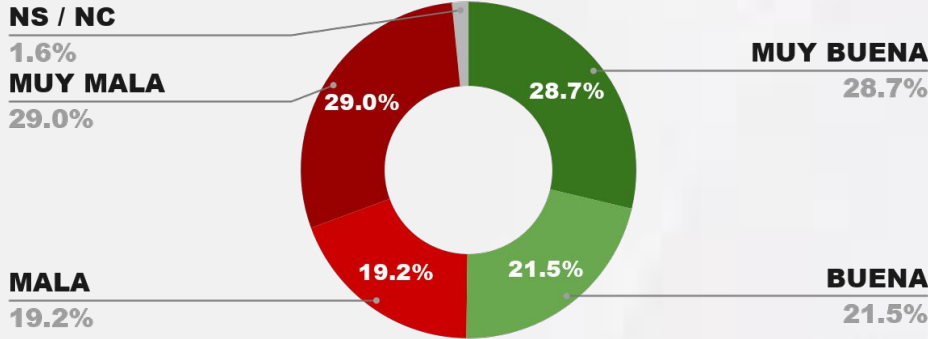


IMAGEN GOBERNADOR SERGIO ZILIO



POSITIVA NEGATIVA NS / NC

IMAGEN POSITIVA MAY./26

50.2%

48.2%

1.6%



49.7%

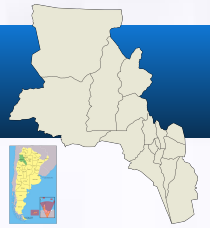
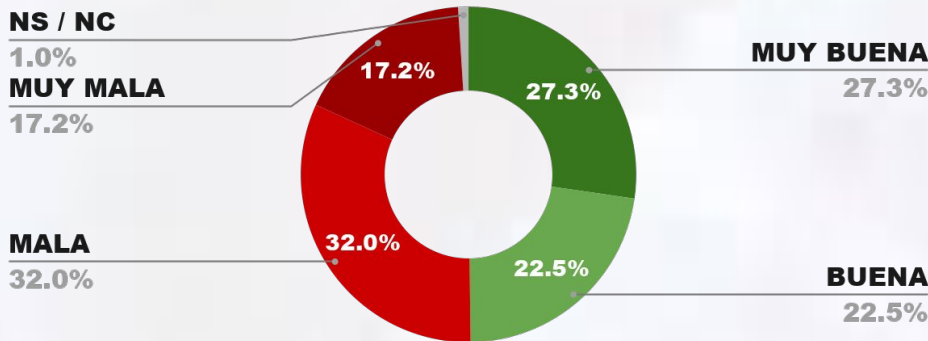


IMAGEN GOBERNADOR RAUL JALÍL



POSITIVA NEGATIVA NS / NC

IMAGEN POSITIVA MAY./26

49.8%

49.2%

1.0%

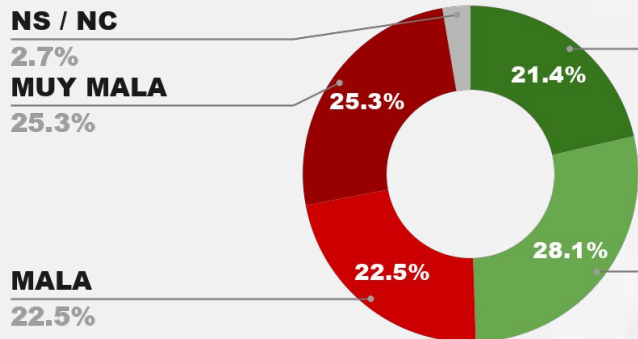


50.9%

ENCUESTA PROVINCIA DE SANTA CRUZ - CB GLOBAL DATA
1 AL 4 DE JUNIO DE 2026 - MUESTRA 1026 CASOS



IMAGEN GOBERNADOR CLAUDIO VIDAL



POSICIÓN EN RANKING

13°

IMAGEN POSITIVA MAY./26

POSITIVA NEGATIVA NS / NC

49.5%

47.8%

2.7%

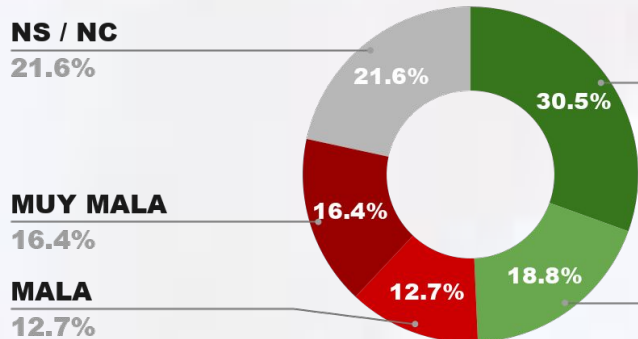


49.0%

ENCUESTA PROVINCIA DE SGO. DEL ESTERO - CB GLOBAL DATA
1 AL 4 DE JUNIO DE 2026 - MUESTRA 1032 CASOS



IMAGEN GOBERNADOR ELÍAS SUÁREZ



POSICIÓN EN RANKING

14°

IMAGEN POSITIVA MAY./26

POSITIVA NEGATIVA NS / NC

49.3%

29.1%

21.6%



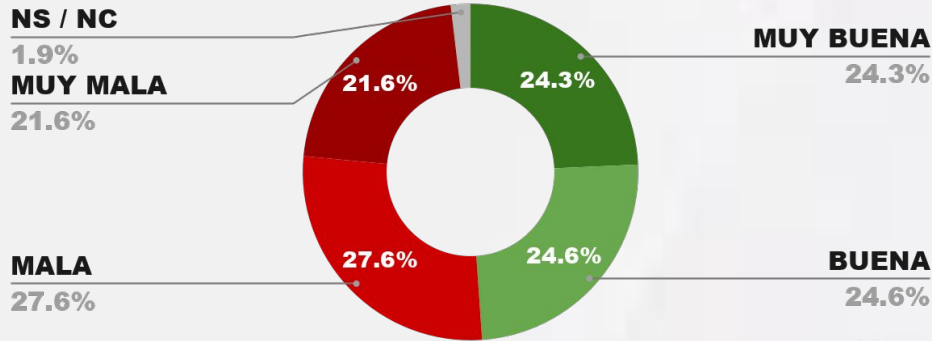
50.4%



ENCUESTA PROVINCIA DE ENTRE RÍOS - CB GLOBAL DATA
1 AL 4 DE JUNIO DE 2026 - MUESTRA 1039 CASOS



IMAGEN GOBERNADOR ROGELIO FRIGERIO



POSITIVA NEGATIVA NS / NC

IMAGEN POSITIVA MAY./26

48.9%

49.2%

1.9%



50.8%

ENCUESTA PROVINCIA DE JUJUY - CB GLOBAL DATA
1 AL 4 DE JUNIO DE 2026 - MUESTRA 993 CASOS

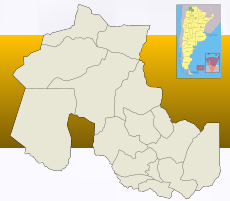
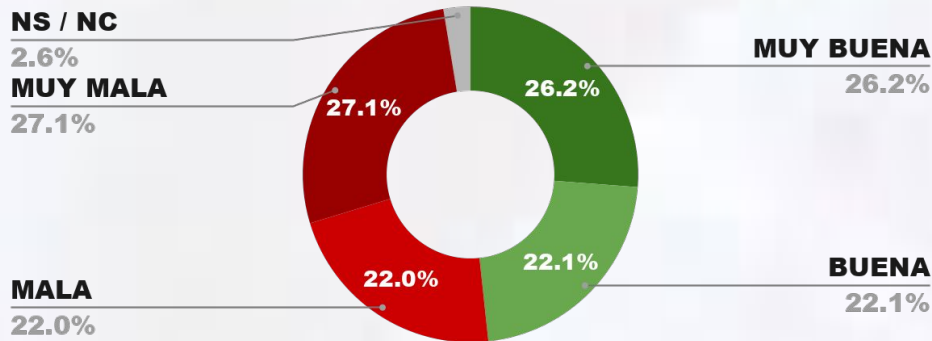


IMAGEN GOBERNADOR CARLOS SADIR



POSITIVA NEGATIVA NS / NC

IMAGEN POSITIVA MAY./26

48.3%

49.1%

2.6%



48.9%

ENCUESTA PROVINCIA DE MENDOZA - CB GLOBAL DATA
1 AL 4 DE JUNIO DE 2026 - MUESTRA 1097 CASOS



IMAGEN GOBERNADOR ALFREDO CORNEJO

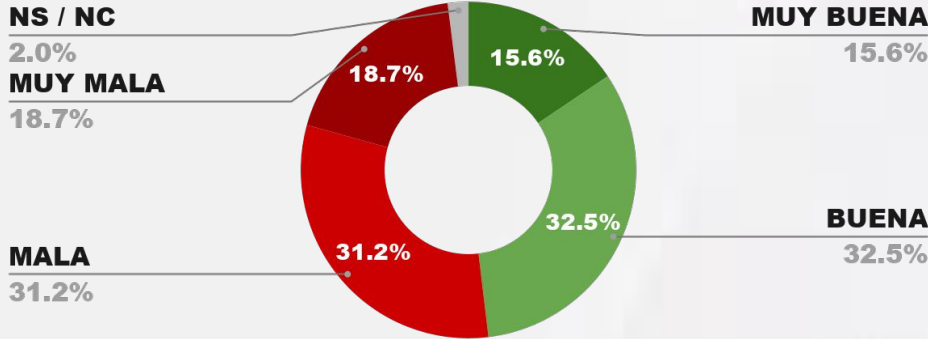


IMAGEN POSITIVA MAY./26

48.1%

49.9%

2.0%



48.5%

ENCUESTA PROV. DE TIERRA DEL FUEGO - CB GLOBAL DATA
1 AL 4 DE JUNIO DE 2026 - MUESTRA 974 CASOS

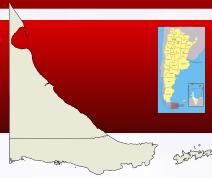


IMAGEN GOBERNADOR GUSTAVO MELELLA

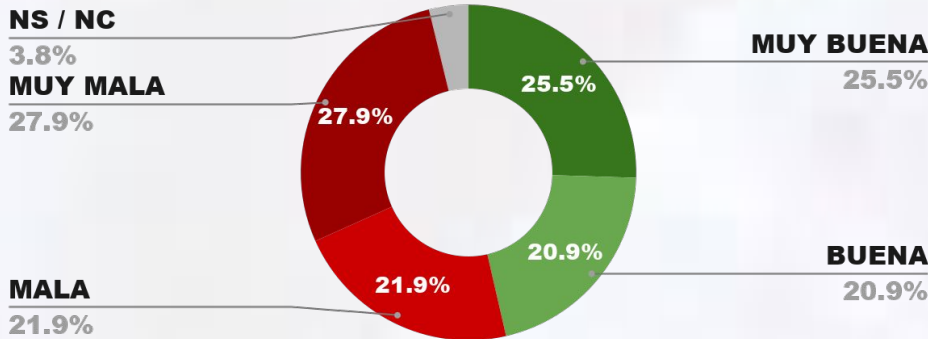


IMAGEN POSITIVA MAY./26

46.4%

49.8%

3.8%



48.2%

ENCUESTA CIUDAD DE BUENOS AIRES - CB GLOBAL DATA
1 AL 4 DE JUNIO DE 2026 - MUESTRA 1102 CASOS

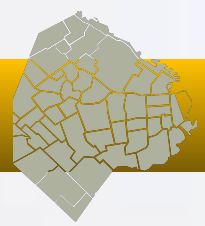


IMAGEN JEFE DE GOB. JORGE MACRI

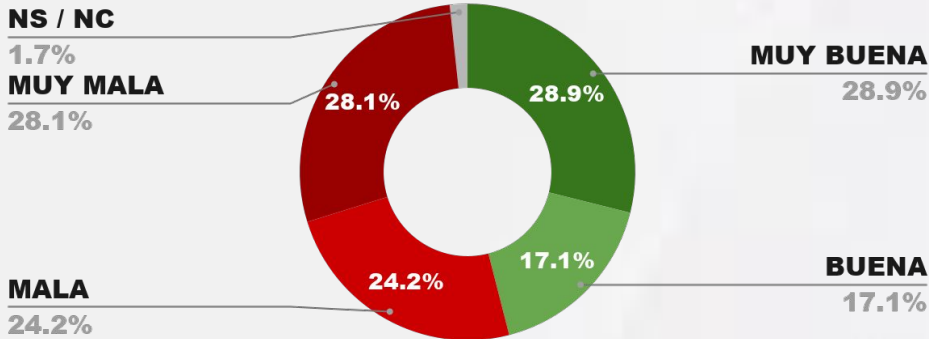


IMAGEN POSITIVA MAY./26

POSITIVA NEGATIVA NS / NC

46.0%

52.3%

1.7%



45.6%

ENCUESTA PROVINCIA DE CHACO - CB GLOBAL DATA
1 AL 4 DE JUNIO DE 2026 - MUESTRA 1042 CASOS

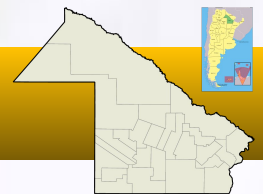


IMAGEN GOBERNADOR LEANDRO ZDERO

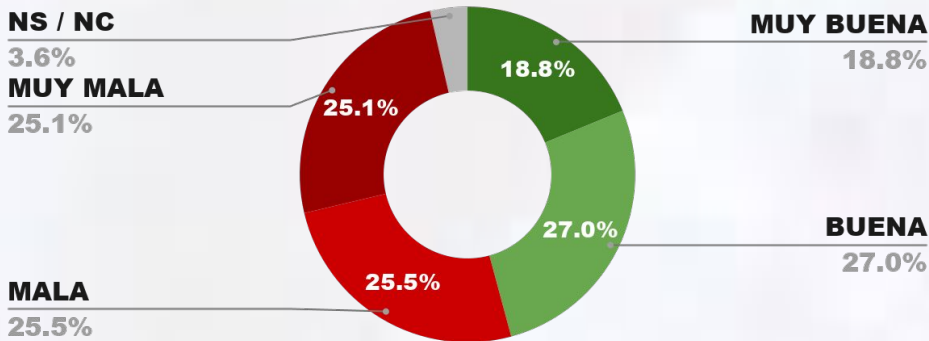


IMAGEN POSITIVA MAY./26

POSITIVA NEGATIVA NS / NC

45.8%

50.6%

3.6%



44.7%

ENCUESTA PROVINCIA DE RÍO NEGRO - CB GLOBAL DATA
1 AL 4 DE JUNIO DE 2026 - MUESTRA 1030 CASOS

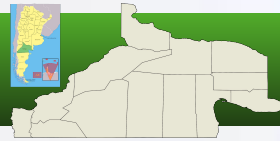
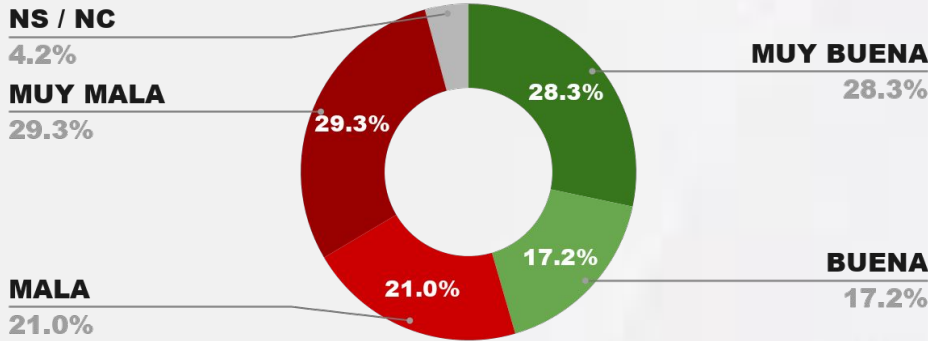


IMAGEN GOBERNADOR ALBERTO WERETILNECK



POSITIVA NEGATIVA NS / NC

IMAGEN POSITIVA MAY./26

45.5%

50.3%

4.2%



41.8%

ENCUESTA PROVINCIA DE FORMOSA - CB GLOBAL DATA
1 AL 4 DE JUNIO DE 2026 - MUESTRA 1053 CASOS

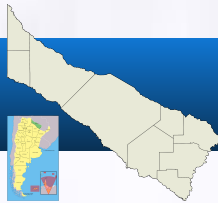
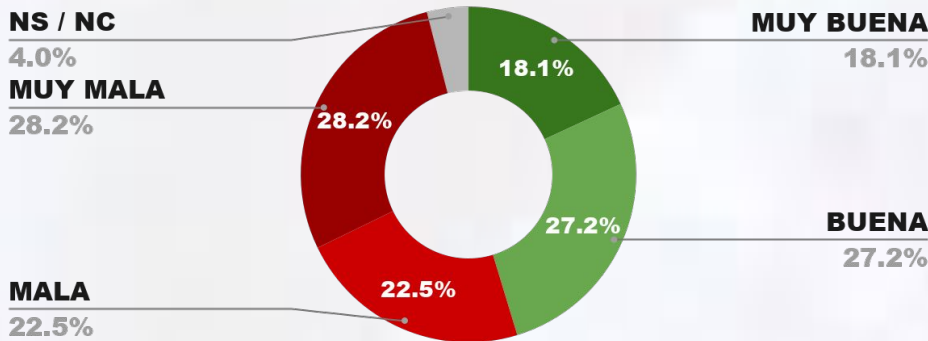


IMAGEN GOBERNADOR GILDO INSFRÁN



POSITIVA NEGATIVA NS / NC

IMAGEN POSITIVA MAY./26

45.3%

50.7%

4.0%



47.1%

ENCUESTA PROVINCIA DE LA RIOJA - CB GLOBAL DATA 1 AL 4 DE JUNIO DE 2026 - MUESTRA 978 CASOS

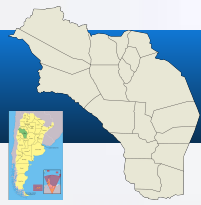
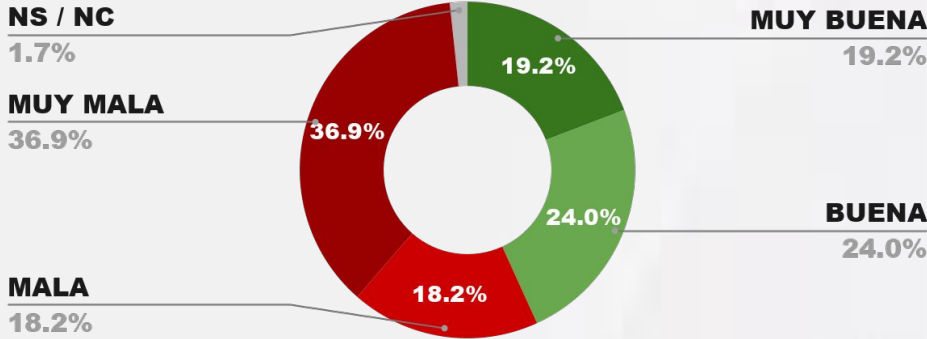


IMAGEN GOBERNADOR RICARDO QUINTELA



23°

IMAGEN POSITIVA MAY./26

POSITIVA NEGATIVA NS / NC

43.2%

55.1%

1.7%

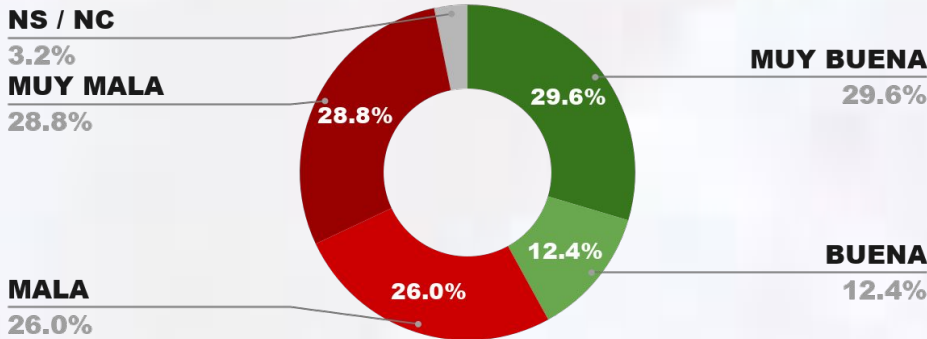


42.5%

ENCUESTA PROVINCIA DE BUENOS AIRES - CB GLOBAL DATA 1 AL 4 DE JUNIO DE 2026 - MUESTRA 1193 CASOS



IMAGEN GOBERNADOR AXEL KICILLOF



24°

POSICION EN RANKING

IMAGEN POSITIVA MAY./26

POSITIVA NEGATIVA NS / NC

42.0%

54.8%

3.2%



43.1%





CAPÍTULO 5

DESGLOSE IMAGEN POSITIVA INTENDENTES FEDERALES



ENCUESTA: CIUDAD DE PUERTO MADRYN (CHUBUT) - CB GLOBAL DATA
1 AL 4 DE JUNIO DE 2026 - MUESTRA TOTAL: 567 CASOS

IMAGEN INTENDENTE GUSTAVO SASTRE

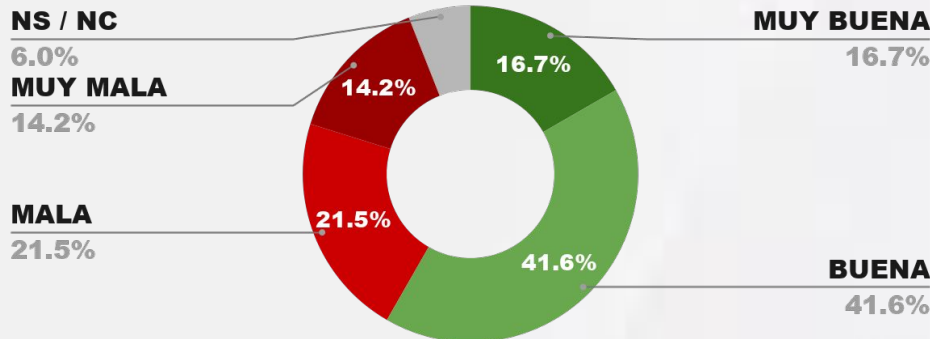


IMAGEN POSITIVA MAY./26

POSITIVA NEGATIVA NS / NC

58.3%

35.7%

6.0%



57.8%

ENCUESTA: CIUDAD DE FORMOSA (FORMOSA) - CB GLOBAL DATA
1 AL 4 DE JUNIO DE 2026 - MUESTRA TOTAL: 552 CASOS

IMAGEN INTENDENTE JORGE JOFRÉ

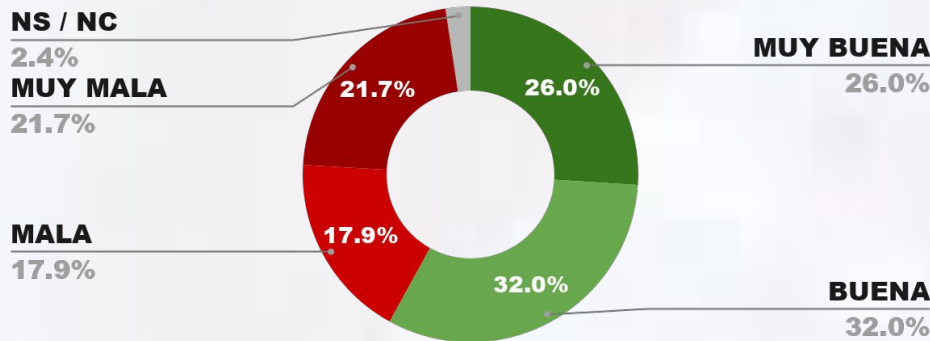


IMAGEN POSITIVA MAY./26

POSITIVA NEGATIVA NS / NC

58.0%

39.6%

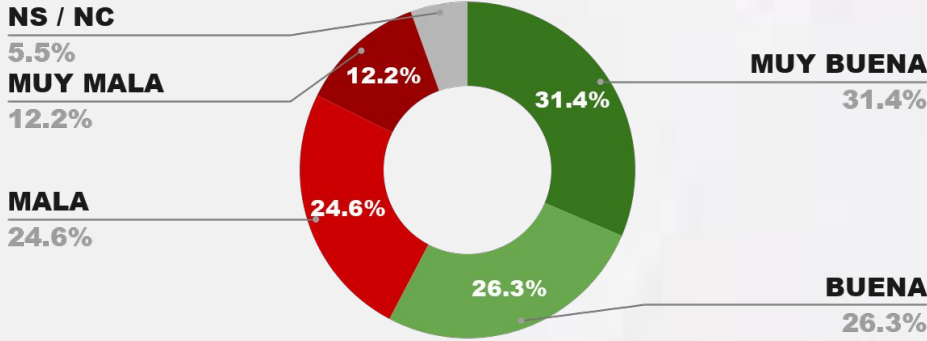
2.4%



58.7%

ENCUESTA: CIUDAD DE MENDOZA (MENDOZA) - CB GLOBAL DATA
1 AL 4 DE JUNIO DE 2026 - MUESTRA TOTAL: 575 CASOS

IMAGEN INTENDENTE **ULPIANO SUÁREZ**



POSICIÓN EN RANKING

3º

IMAGEN POSITIVA MAY./26

POSITIVA NEGATIVA NS / NC

57.7%

36.8%

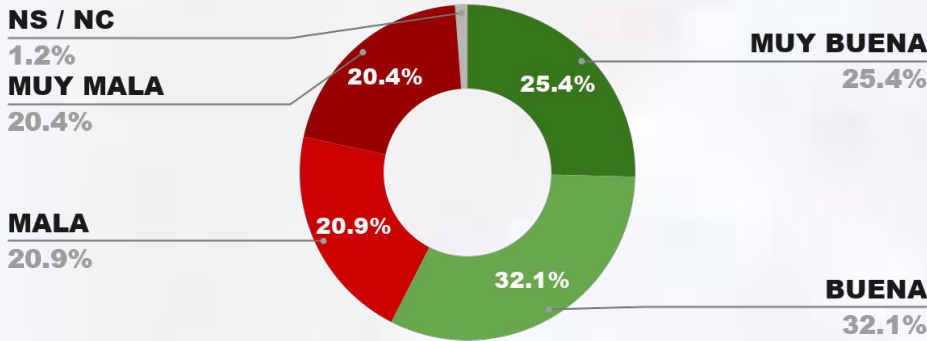
5.5%



57.4%

ENCUESTA: CIUDAD DE MAIPÚ (MENDOZA) - CB GLOBAL DATA
1 AL 4 DE JUNIO DE 2026- MUESTRA TOTAL: 554 CASOS

IMAGEN INTENDENTE **MATIAS STEVANATO**



POSICIÓN EN RANKING

4º

IMAGEN POSITIVA MAY./26

POSITIVA NEGATIVA NS / NC

57.5%

41.3%

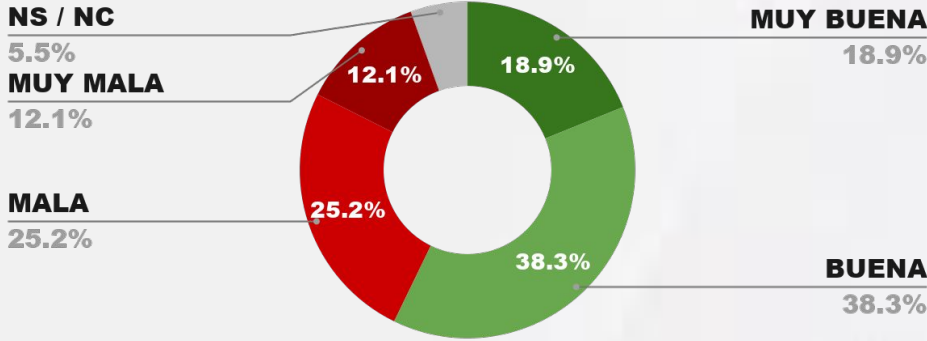
1.2%



59.6%

ENCUESTA: CIUDAD DE POSADAS (MISIONES) - CB GLOBAL DATA
1 AL 4 DE JUNIO DE 2026 - MUESTRA TOTAL: 606 CASOS

IMAGEN INTENDENTE LEONARDO STELATTO



POSICIÓN EN RANKING

5º

IMAGEN POSITIVA MAY./26

POSITIVA NEGATIVA NS / NC

57.2%

37.3%

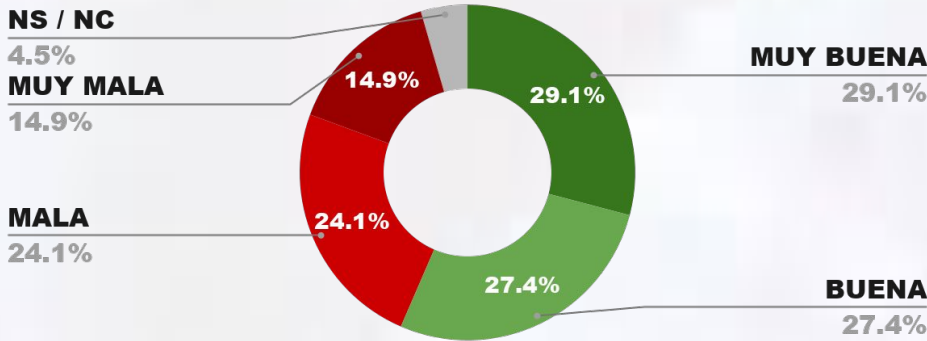
5.5%



59.1%

ENCUESTA: SAN MIGUEL DE TUCUMÁN (TUCUMÁN) - CB GLOBAL DATA
1 AL 4 DE JUNIO DE 2026 - MUESTRA TOTAL: 695 CASOS

IMAGEN INTENDENTE ROSSANA CHAHLA



POSICIÓN EN RANKING

6º

IMAGEN POSITIVA MAY./26

POSITIVA NEGATIVA NS / NC

56.5%

39.0%

4.5%



58.0%

IMAGEN INTENDENTE GASTÓN HISSA

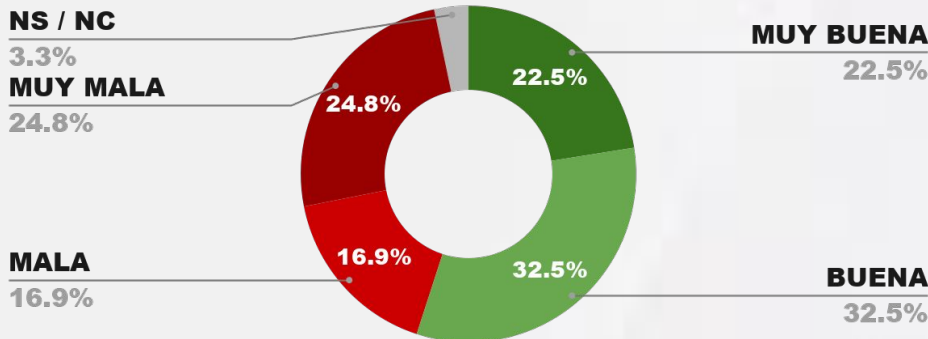


IMAGEN POSITIVA MAY./26

POSITIVA NEGATIVA NS / NC

55.0%

41.7%

3.3%



54.8%

IMAGEN INTENDENTE SUSANA LACIAR

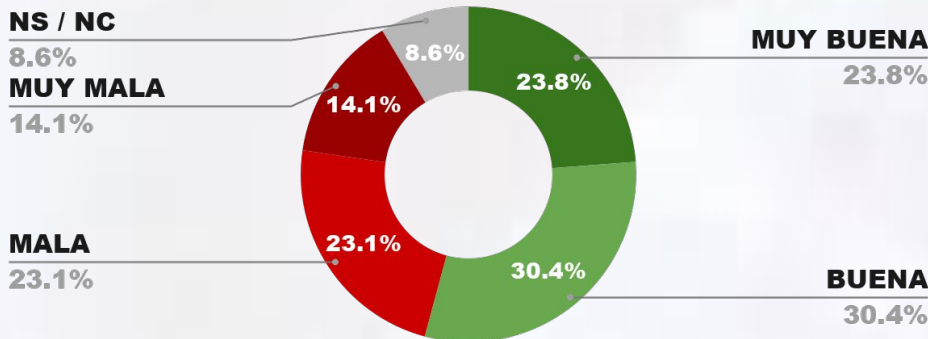


IMAGEN POSITIVA MAY./26

POSITIVA NEGATIVA NS / NC

54.2%

37.2%

8.6%



55.0%

ENCUESTA: CIUDAD DE CORRIENTES (CORRIENTES) - CB GLOBAL DATA
1 AL 4 DE JUNIO DE 2026 - MUESTRA TOTAL: 600 CASOS

IMAGEN INTENDENTE CLAUDIO POLICH

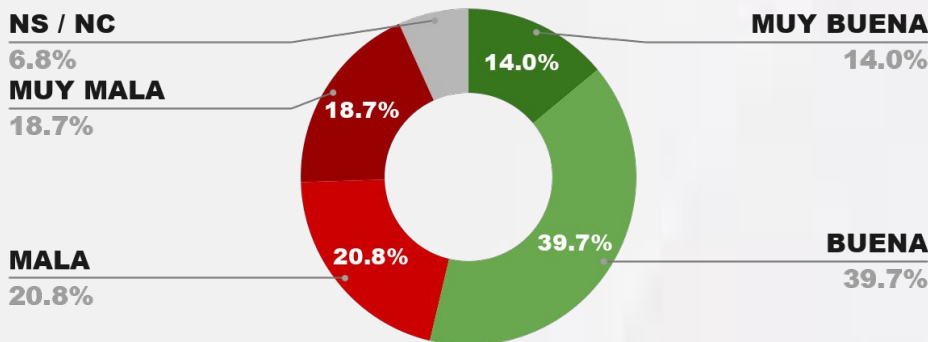


IMAGEN POSITIVA MAY./26

POSITIVA NEGATIVA NS / NC

53.7%

39.5%

6.8%



51.9%

ENCUESTA: CIUDAD DE PARANÁ (ENTRE RÍOS) - CB GLOBAL DATA
1 AL 4 DE JUNIO DE 2026 - MUESTRA TOTAL: 629 CASOS

IMAGEN INTENDENTE ROSARIO ROMERO

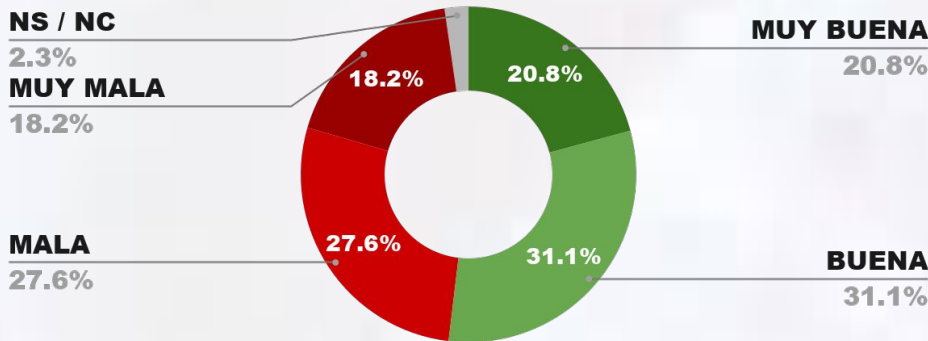


IMAGEN POSITIVA MAY./26

POSITIVA NEGATIVA NS / NC

51.9%

45.8%

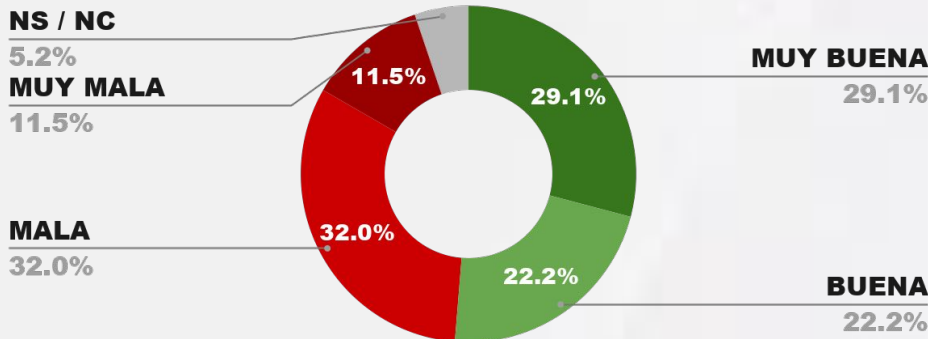
2.3%



51.1%

ENCUESTA: CIUDAD SAN FERNANDO DEL VALLE DE CAT. CB GLOBAL DATA
1 AL 4 DE JUNIO DE 2026 - MUESTRA TOTAL: 688 CASOS

IMAGEN INTENDENTE GUSTAVO SAADI



POSITIVA NEGATIVA NS / NC

IMAGEN POSITIVA MAY./26

51.3%

43.5%

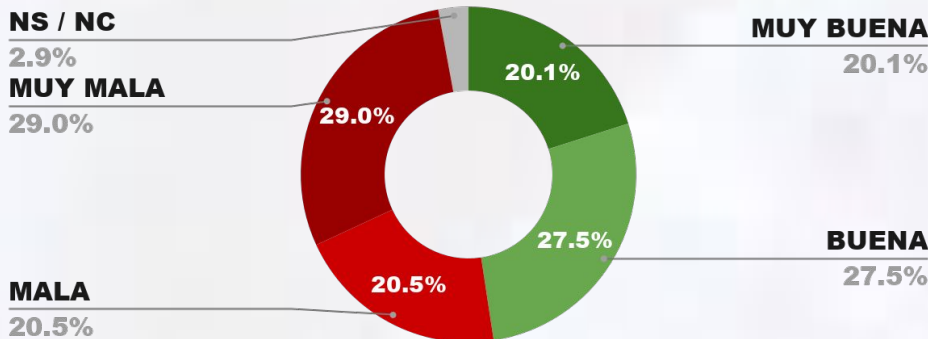
5.2%



50.6%

ENCUESTA: CIUDAD DE SANTA ROSA (LA PAMPA) - CB GLOBAL DATA
1 AL 4 DE JUNIO DE 2026 - MUESTRA TOTAL: 638 CASOS

IMAGEN INTENDENTE LUCIANO DI NÁPOLI



POSITIVA NEGATIVA NS / NC

IMAGEN POSITIVA MAY./26

47.6%

49.5%

2.9%



49.8%

ENCUESTA: CIUDAD DE CÓRDOBA (CÓRDOBA) - CB GLOBAL DATA
1 AL 4 DE JUNIO DE 2026 - MUESTRA TOTAL: 610 CASOS

IMAGEN INTENDENTE DANIEL PASSERINI

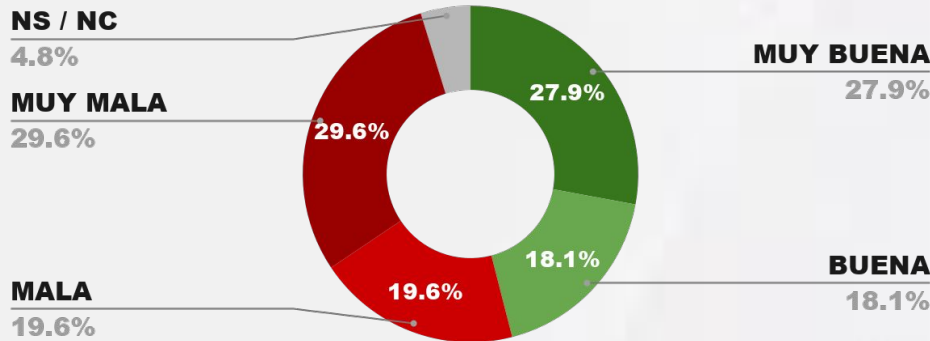


IMAGEN POSITIVA MAY./26

POSITIVA NEGATIVA NS / NC

46.0%

49.2%

4.8%



46.3%

ENCUESTA: ROSARIO (SANTA FE) - CB GLOBAL DATA
1 AL 4 DE JUNIO DE 2026 - MUESTRA TOTAL: 623 CASOS

IMAGEN INTENDENTE PABLO JAVKIN

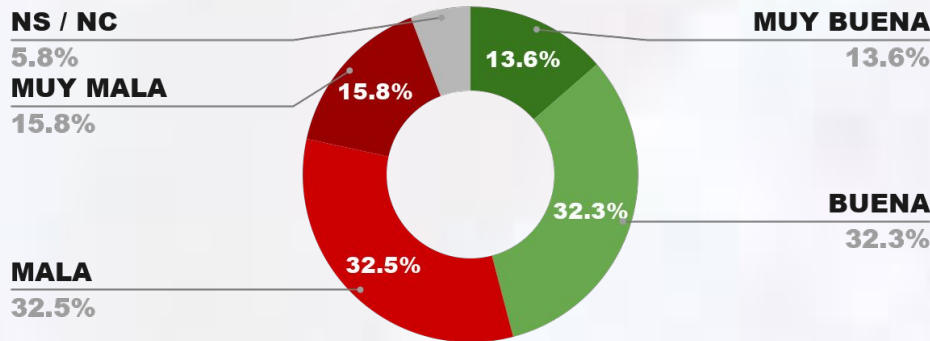


IMAGEN POSITIVA MAY./26

POSITIVA NEGATIVA NS / NC

45.9%

48.3%

5.8%



44.5%

IMAGEN INTENDENTE NORMA FUENTES

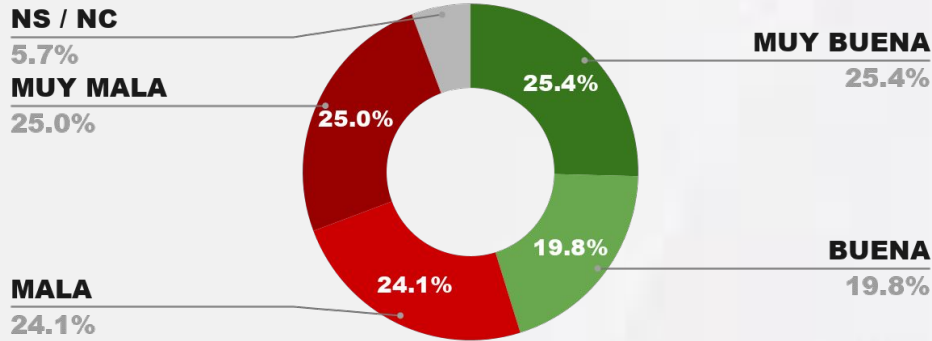


IMAGEN POSITIVA MAY./26

POSITIVA NEGATIVA NS / NC



IMAGEN INTENDENTE MARIANO GAIDO

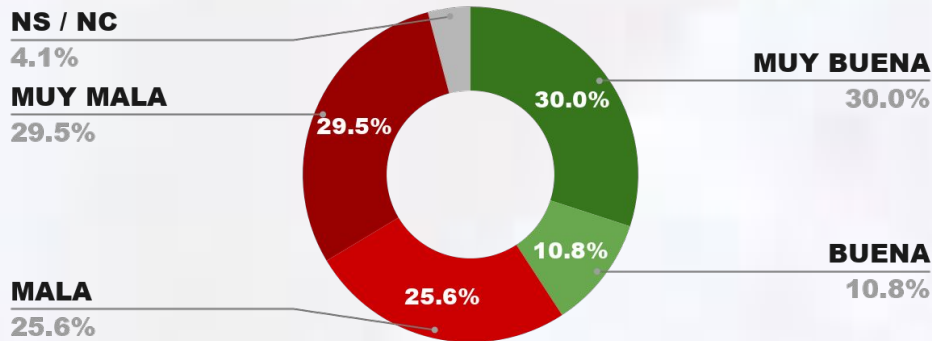


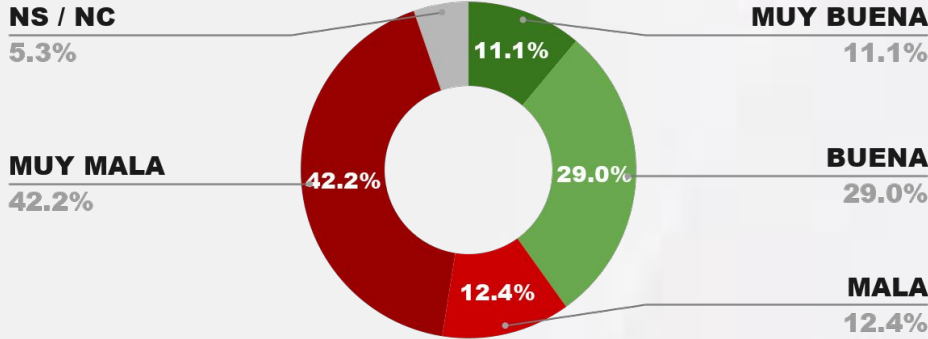
IMAGEN POSITIVA MAY./26

POSITIVA NEGATIVA NS / NC



ENCUESTA: CIUDAD DE USHUAIA (TIERRA DEL FUEGO) - CB GLOBAL DATA
1 AL 4 DE JUNIO DE 2026 - MUESTRA TOTAL: 639 CASOS

IMAGEN INTENDENTE WALTER VUOTO



POSITIVA NEGATIVA NS / NC

IMAGEN POSITIVA MAY./26

40.1%

54.6%

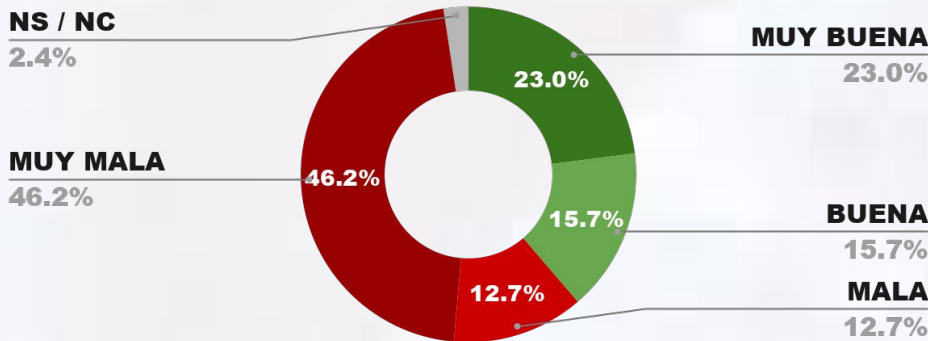
5.3%



38.1%

ENCUESTA: RÍO GALLEGOS (SANTA CRUZ) - CB GLOBAL DATA
1 AL 4 DE JUNIO DE 2026 - MUESTRA TOTAL: 682 CASOS

IMAGEN INTENDENTE PABLO GRASSO



POSITIVA NEGATIVA NS / NC

IMAGEN POSITIVA MAY./26

38.7%

58.9%

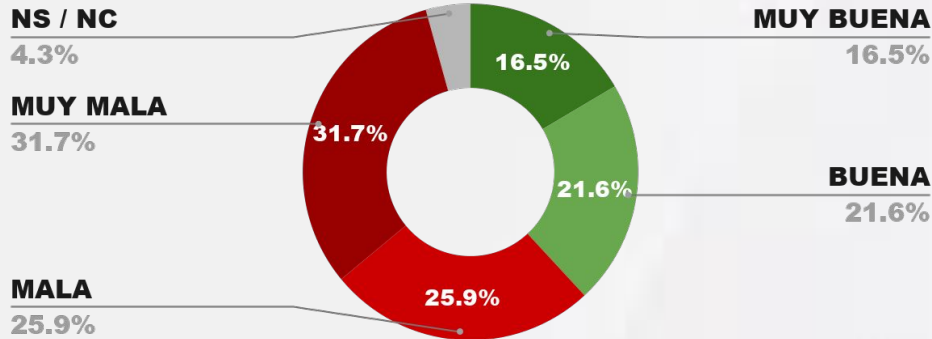
2.4%



40.2%

ENCUESTA: CIUDAD DE SALTA (SALTA) - CB GLOBAL DATA
1 AL 4 DE JUNIO DE 2026 - MUESTRA TOTAL: 681 CASOS

IMAGEN INTENDENTE EMILIANO DURAND



POSITIVA NEGATIVA NS / NC

IMAGEN POSITIVA MAY./26

38.1%

57.6%

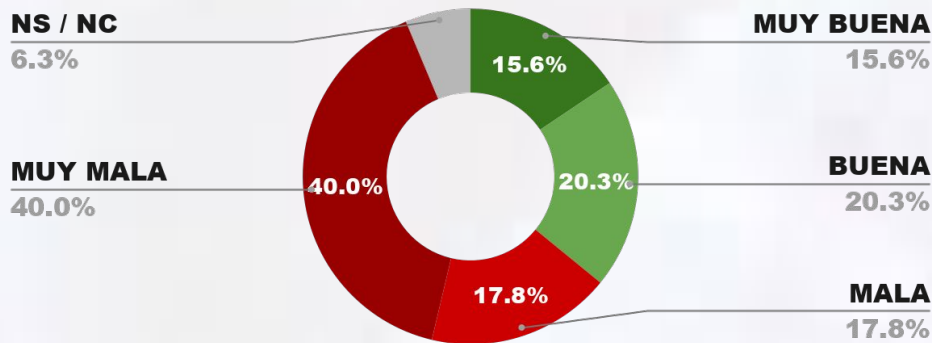
4.3%



37.8%

ENCUESTA: CIUDAD DE RESISTENCIA (CHACO) - CB GLOBAL DATA
1 AL 4 DE JUNIO DE 2026 - MUESTRA TOTAL: 598 CASOS

IMAGEN INTENDENTE WALTER CORTÉS



POSITIVA NEGATIVA NS / NC

IMAGEN POSITIVA MAY./26

35.9%

57.8%

6.3%



38.2%

ENCUESTA: BARILOCHE (RÍO NEGRO) - CB GLOBAL DATA
1 AL 4 DE JUNIO DE 2026 - MUESTRA TOTAL: 582 CASOS

IMAGEN INTENDENTE ROY NIKISCH

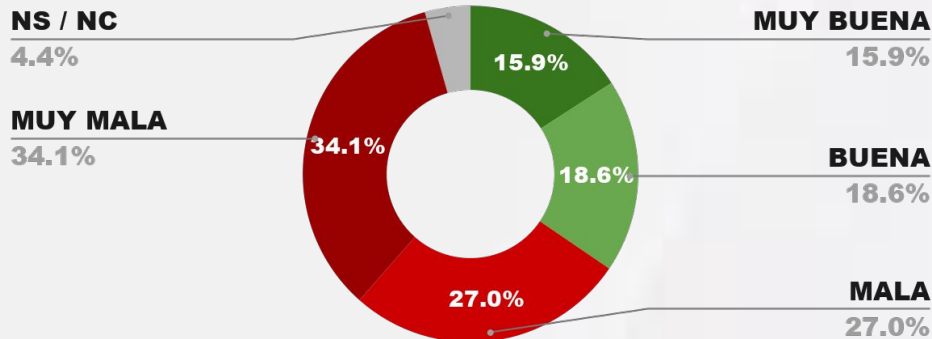


IMAGEN POSITIVA MAY./26

POSITIVA NEGATIVA NS / NC



ENCUESTA: SAN SALVADOR DE JUJUY (JUJUY) - CB GLOBAL DATA
1 AL 4 DE JUNIO DE 2026 - MUESTRA TOTAL: 611 CASOS

IMAGEN INTENDENTE RAÚL JORGE

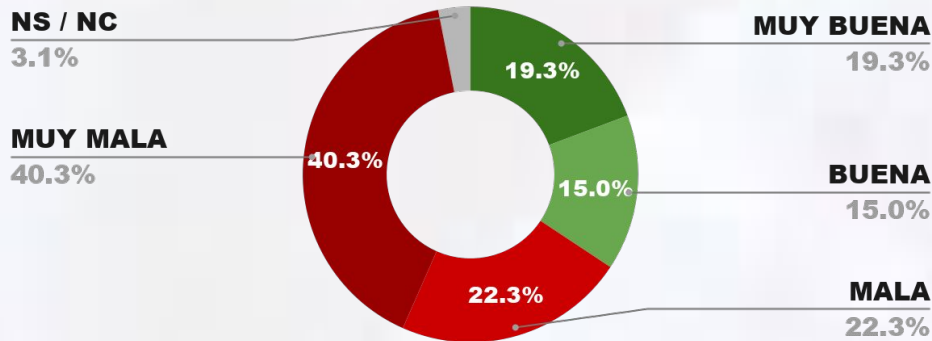


IMAGEN POSITIVA MAY./26

POSITIVA NEGATIVA NS / NC



ENCUESTA: CIUDAD DE LA PLATA (BUENOS AIRES) - CB GLOBAL DATA
1 AL 4 DE JUNIO DE 2026 - MUESTRA TOTAL: 594 CASOS

IMAGEN INTENDENTE JULIO ALAK

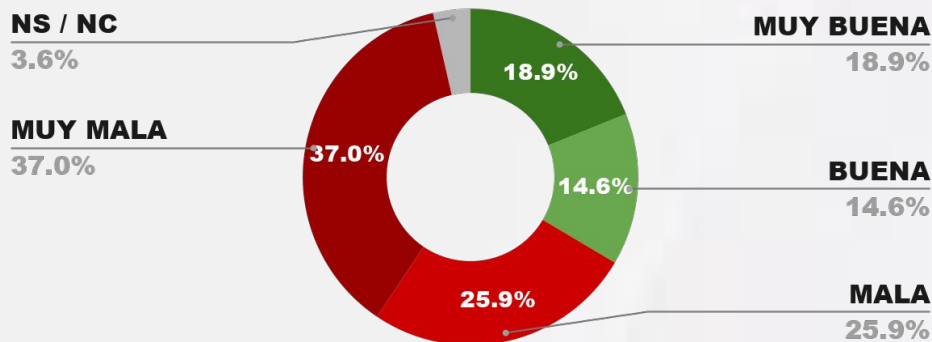


IMAGEN POSITIVA MAY./26

POSITIVA NEGATIVA NS / NC



ENCUESTA: CIUDAD DE LA RIOJA (LA RIOJA) - CB GLOBAL DATA
1 AL 4 DE JUNIO DE 2026 - MUESTRA TOTAL: 623 CASOS

IMAGEN INTENDENTE ARMANDO MOLINA

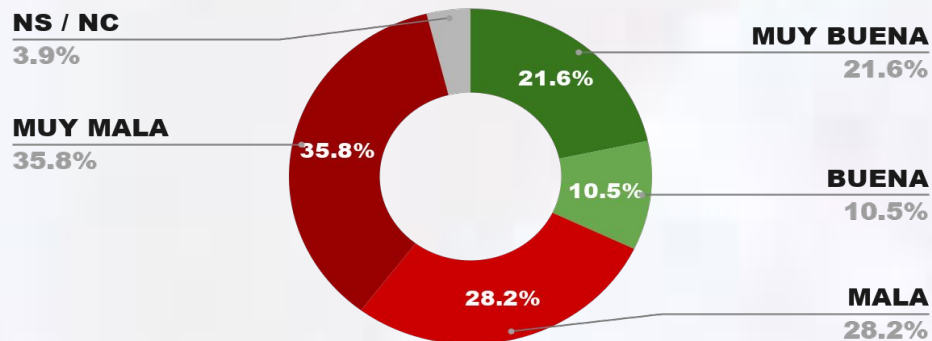


IMAGEN POSITIVA MAY./26

POSITIVA NEGATIVA NS / NC



**MUCHAS
GRACIAS**



www.cbglobaldata.com