

RANKING PRESIDENTES DE LATINOAMÉRICA - MAYO 26'



CB GLOBAL DATA

**Quiere recibir todos
nuestros informes
de manera directa ?**

**suscríbese sin cargo
a nuestra premium
community haciendo
click aquí** 



RESUMEN EJECUTIVO

-EXECUTIVE SUMMARY-

-RESUMO EXECUTIVO-



RANKING PRESIDENTES DE LATINOAMÉRICA - MAYO 2026

- Los tres **presidentes mejor valorados** en el ranking de MAYO por sus ciudadanos son: **Claudia Sheinbaum de México**, quien encabeza la medición de este mes con el 67,8% de aprobación; en segundo lugar se ubica **Nayib Bukele de El Salvador** con 67,5%; y completa el podio **Luis Abinader de República Dominicana** con 60,2% de imagen positiva.

- En el otro extremo del ranking, los **presidentes con peor imagen pública** en sus respectivos países son: **José María Balcázar de Perú**, quien se posiciona en el último lugar con 20,5% de imagen positiva; seguida por **Delcy Rodríguez de Venezuela** con 24,1%; y completa el podio negativo **Javier Milei de Argentina** con 34,8% de aprobación entre sus ciudadanos.

- En cuanto a la variación de la imagen positiva respecto al mes anterior, el presidente que registra el **mayor crecimiento** es **Daniel Noboa de Ecuador**, con una suba de +3,7 puntos porcentuales. En contraste, **Delcy Rodríguez de Venezuela** presenta la **mayor caída del ranking**, con una disminución de -3,4 puntos porcentuales respecto a la medición del mes pasado.

RANKING DE PRESIDENTES

(PRESIDENTIAL RANKING)



RANKING PRESIDENTES DE LATINOAMÉRICA - MAYO 2026

RANKING OF LATIN AMERICAN PRESIDENTS – MAY 2026
- RANKING DE PRESIDENTES DA AMÉRICA LATINA – MAIO 2026

CBGLOBALDATA 

WWW.CBGLOBALDATA.COM

 POSITIVA  NEGATIVA  NS / NC

IMAGEN POSITIVA MAR./26

LOS 6 MEJORES

 1. **CLAUDIA SHEINBAUM**
MÉXICO



69,8%

 2. **NAYIB BUKELE**
EL SALVADOR



70,1%

 3. **LUIS ABINADER**
REP. DOMINICANA



57,3%

 4. **RODRIGO PAZ**
BOLIVIA



52,9%

 5. **LAURA F. DELGADO**
COSTA RICA



-

 6. **LULA DA SILVA**
BRASIL



48,4%

REGULAR

 7. **DANIEL ORTEGA**
NICARAGUA



51,8%

 8. **SANTIAGO PEÑA**
PARAGUAY



43,2%

 9. **JOSÉ ANTONIO KAST**
CHILE



45,1%

 10. **NASRY ASFURA**
HONDURAS



40,5%

 11. **YAMANDÚ ORSI**
URUGUAY



41,7%

 12. **GUSTAVO PETRO**
COLOMBIA



38,2%

LOS 6 PEORES

 13. **DANIEL NOBOA**
ECUADOR



35,7%

 14. **BERNARDO ARÉVALO**
GUATEMALA



37,3%

 15. **JOSÉ RAÚL MULINO**
PANAMÁ



34,1%

 16. **JAVIER MILEI**
ARGENTINA




36,2%

 17. **DELCY RODRÍGUEZ**
VENEZUELA



27,5%

 18. **JOSÉ M. BALCÁZAR**
PERÚ



17,9%

DESGLOSE POR PAÍSES

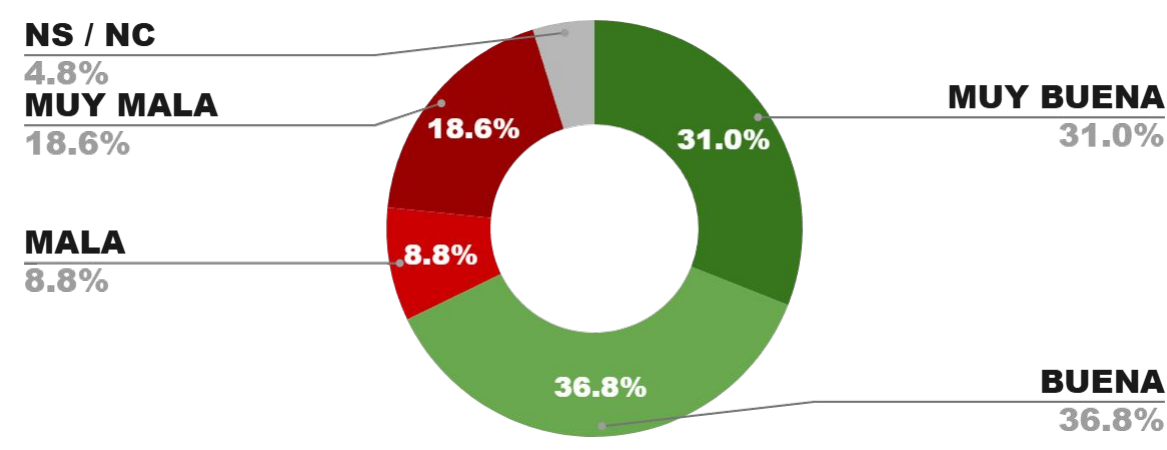
-SURVEY FOR EACH COUNTRY-

-DETALHAMENTO POR PAÍS-





IMAGEN PRESIDENTE **CLAUDIA SHEINBAUM**



1°
POSICIÓN EN RANKING DE PRESIDENTES

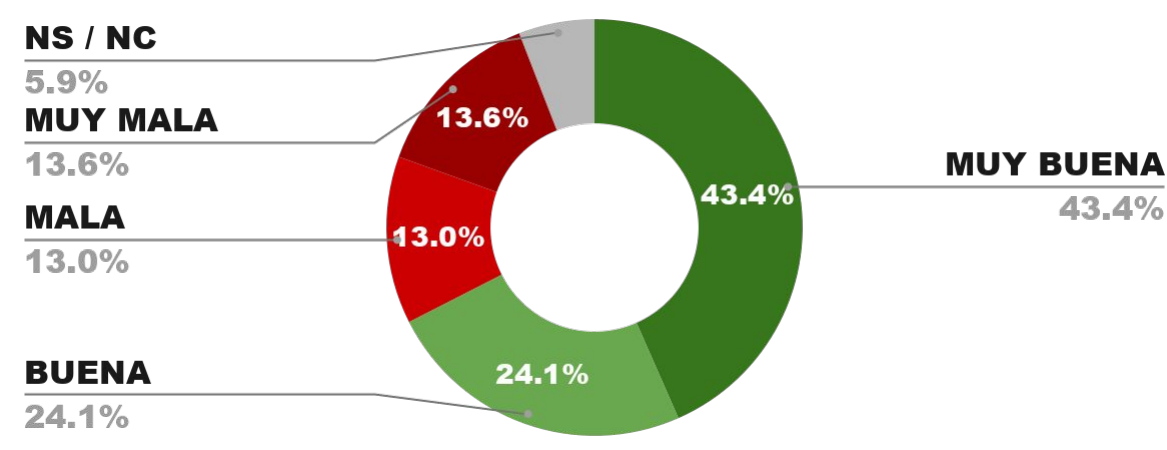
POSITIVA NEGATIVA NS / NC



IMAGEN POSITIVA MAR./26



IMAGEN PRESIDENTE **NAYIB BUKELE**



2°
POSICIÓN EN RANKING DE PRESIDENTES

POSITIVA NEGATIVA NS / NC



IMAGEN POSITIVA MAR./26



IMAGEN PRESIDENTE LUIS ABINADER

NS / NC

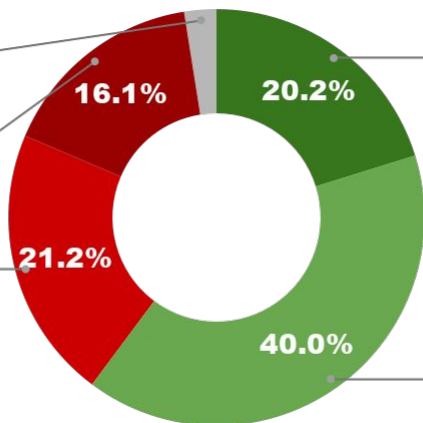
2.5%

MUY MALA

16.1%

MALA

21.2%



MUY BUENA

20.2%

BUENA

40.0%



POSICIÓN EN RANKING DE PRESIDENTES

3°

IMAGEN POSITIVA MAR./26

POSITIVA NEGATIVA NS / NC

60.2%

37.3%

2.5%



57,3%



IMAGEN PRESIDENTE RODRIGO PAZ

NS / NC

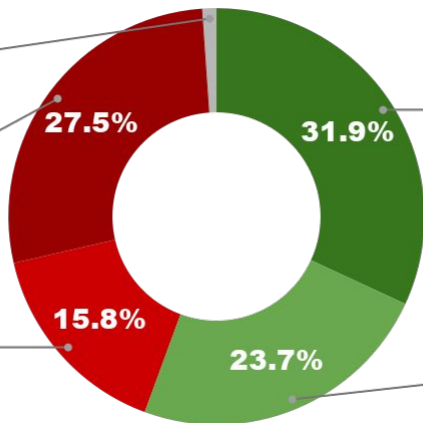
1.1%

MUY MALA

27.5%

MALA

15.8%



MUY BUENA

31.9%

BUENA

23.7%



POSICIÓN EN RANKING DE PRESIDENTES

4°

IMAGEN POSITIVA MAR./26

POSITIVA NEGATIVA NS / NC

55.6%

43.3%

1.1%



52,9%



IMAGEN PRESIDENTE LAURA F. DELGADO

NS / NC

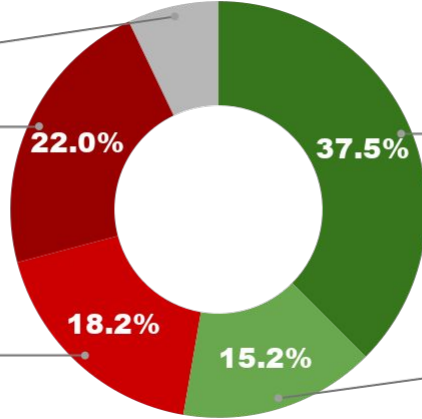
7.1%

MUY MALA

22.0%

MALA

18.2%



MUY BUENA

37.5%

BUENA

15.2%



5°

POSICIÓN EN RANKING
DE PRESIDENTES

POSITIVA NEGATIVA NS / NC

52.7%

40.2%

7.1%

-%



IMAGEM PRESIDENTE LUIZ INÁCIO LULA DA SILVA

NS / NC

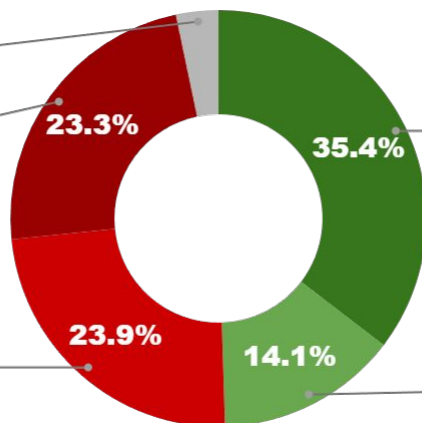
3.3%

MUITO RUIM

23.3%

RUIM

23.9%



MUITO BOA

35.4%

BOA

14.1%



6°

POSICÃO NO RANKING
DE PRESIDENTES

POSITIVO NEGATIVO NS / NC

49.5%

47.2%

3.3%

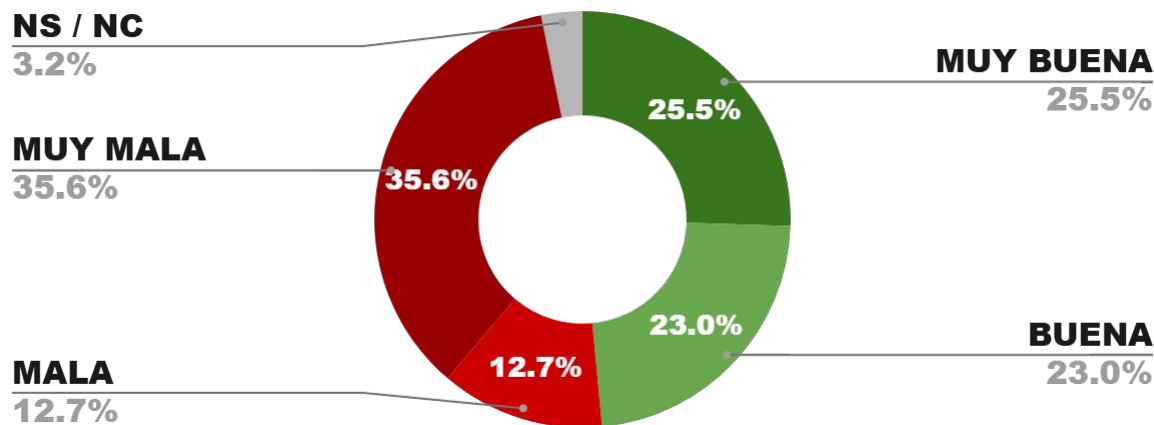


IMAGEM
POSITIVA
MAR./26

48,4%



IMAGEN PRESIDENTE DANIEL ORTEGA

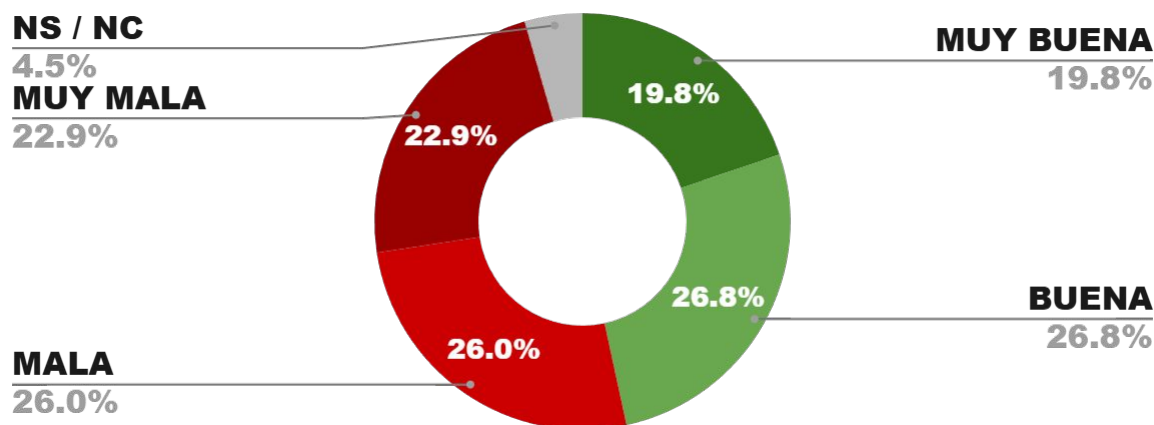


POSICIÓN EN RANKING DE PRESIDENTES

POSITIVA NEGATIVA NS / NC



IMAGEM PRESIDENTE SANTIAGO PEÑA



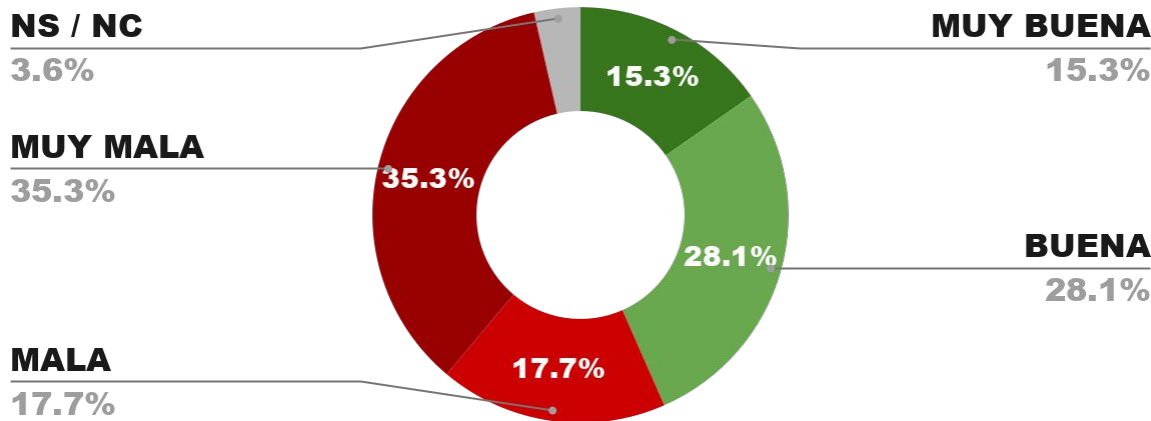
POSICIÓN EN RANKING DE PRESIDENTES

POSITIVA NEGATIVA NS / NC





IMAGEN PRESIDENTE JOSÉ ANTONIO KAST

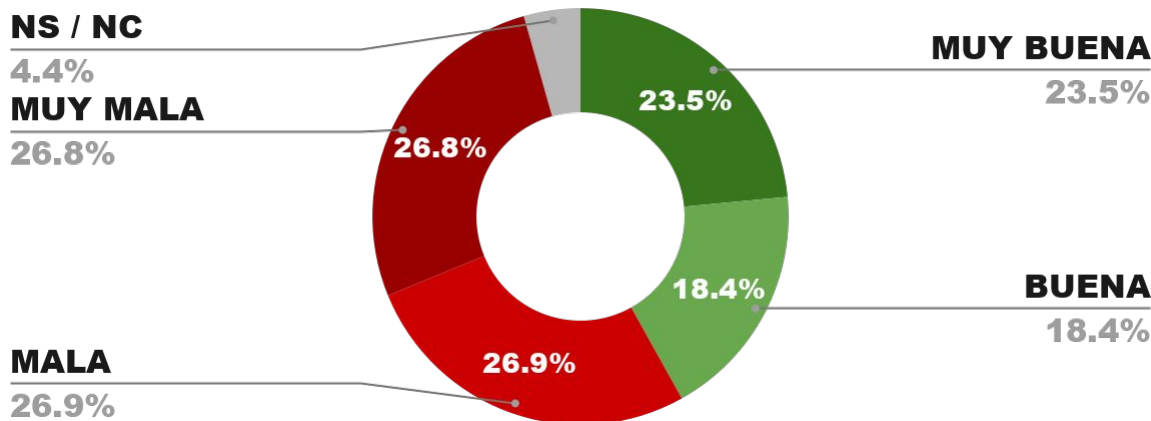


9°
POSICIÓN EN RANKING DE PRESIDENTES

POSITIVA NEGATIVA NS / NC



IMAGEN PRESIDENTE NASRY ASFURA



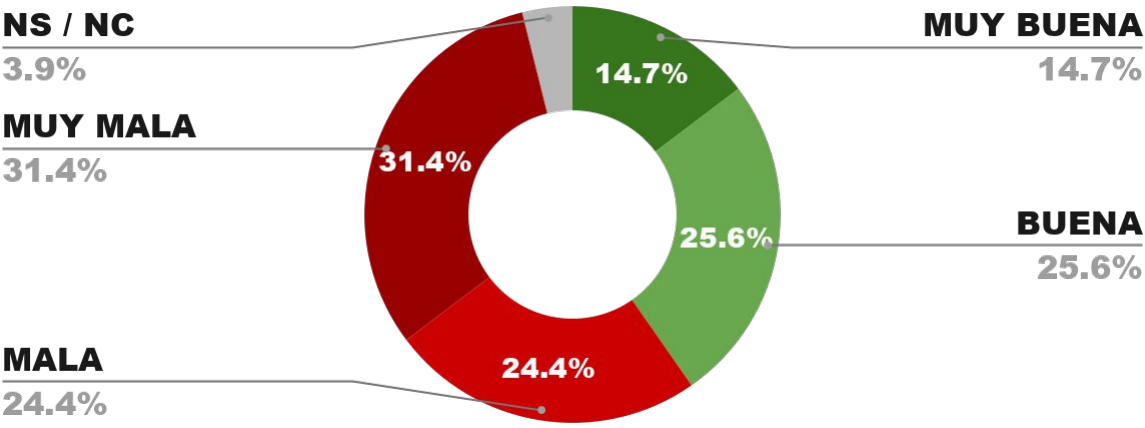
10°
POSICIÓN EN RANKING DE PRESIDENTES

POSITIVA NEGATIVA NS / NC





IMAGEN PRESIDENTE YAMANDÚ ORSI



11°

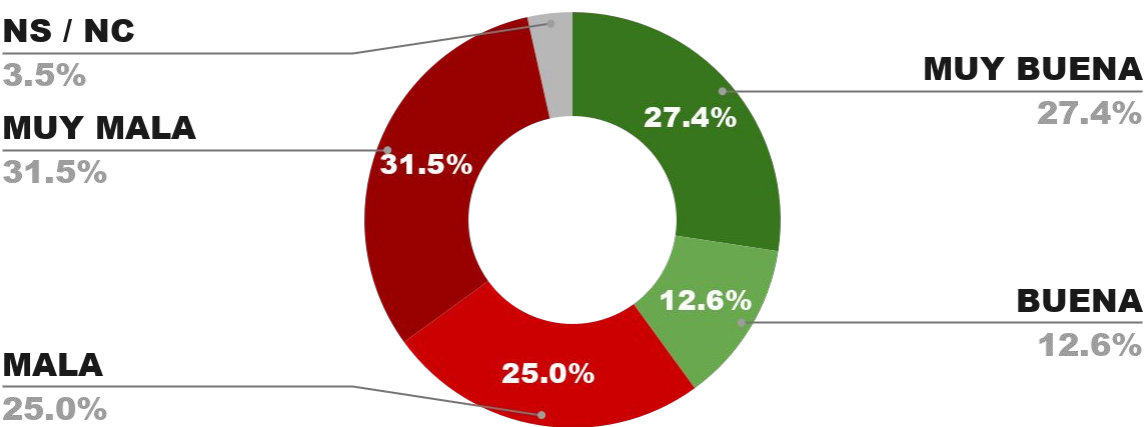
POSICIÓN EN RANKING DE PRESIDENTES

POSITIVA NEGATIVA NS / NC

IMAGEN POSITIVA MAR./26



IMAGEN PRESIDENTE GUSTAVO PETRO



12°

POSICIÓN EN RANKING DE PRESIDENTES

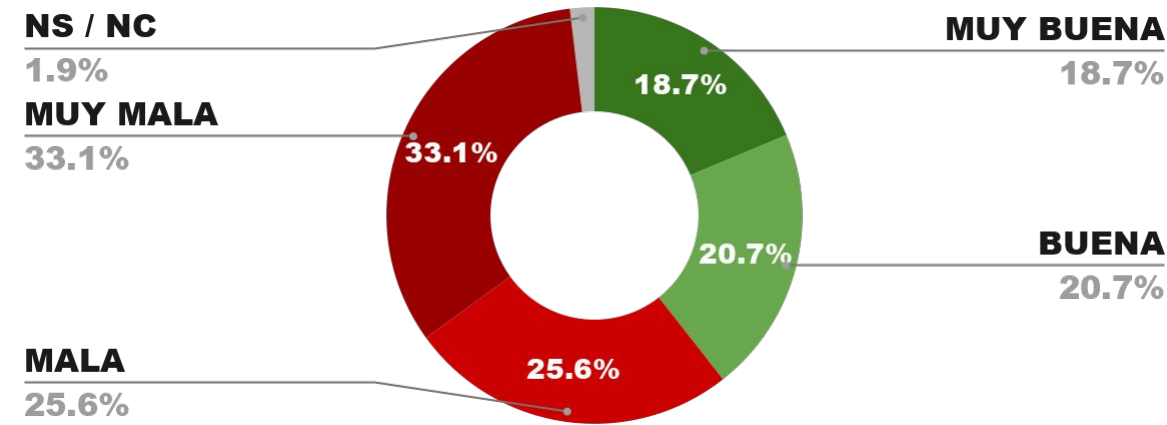
POSITIVA NEGATIVA NS / NC

IMAGEN POSITIVA MAR./26





IMAGEN PRESIDENTE DANIEL NOBOA



13°
POSICIÓN EN RANKING
DE PRESIDENTES

POSITIVA NEGATIVA NS / NC

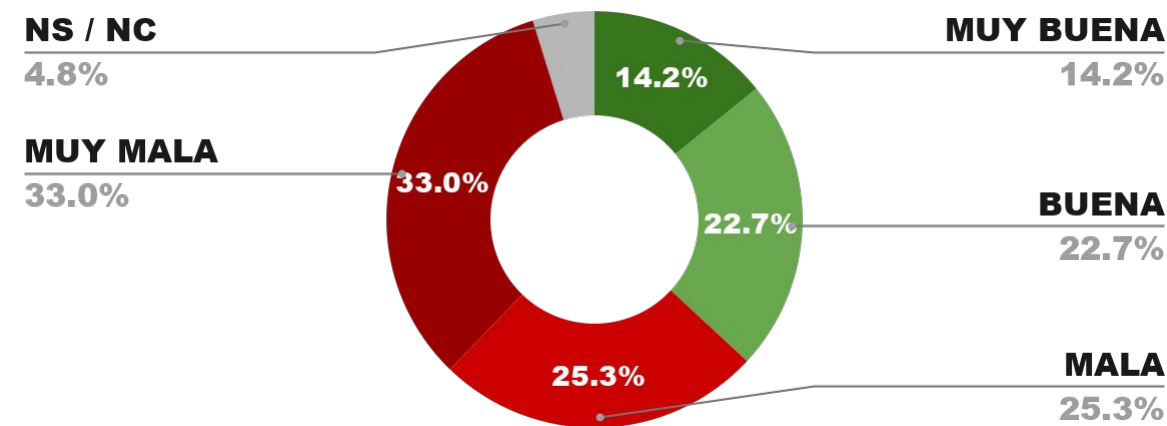


IMAGEN
POSITIVA
MAR./26

35,7%



IMAGEN PRESIDENTE BERNARDO ARÉVALO



14°
POSICIÓN EN RANKING
DE PRESIDENTES

POSITIVA NEGATIVA NS / NC

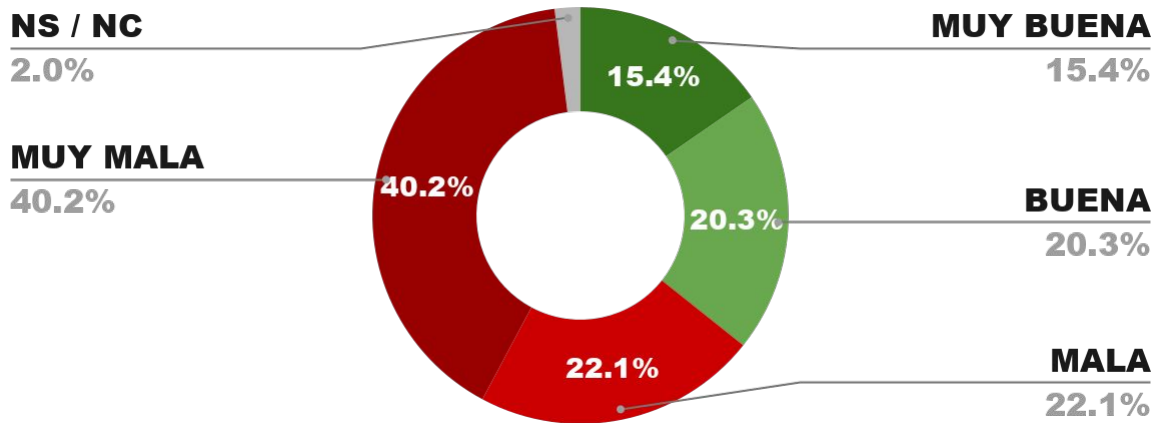


IMAGEN
POSITIVA
MAR./26

37,3%



IMAGEN PRESIDENTE JOSÉ RAÚL MULINO



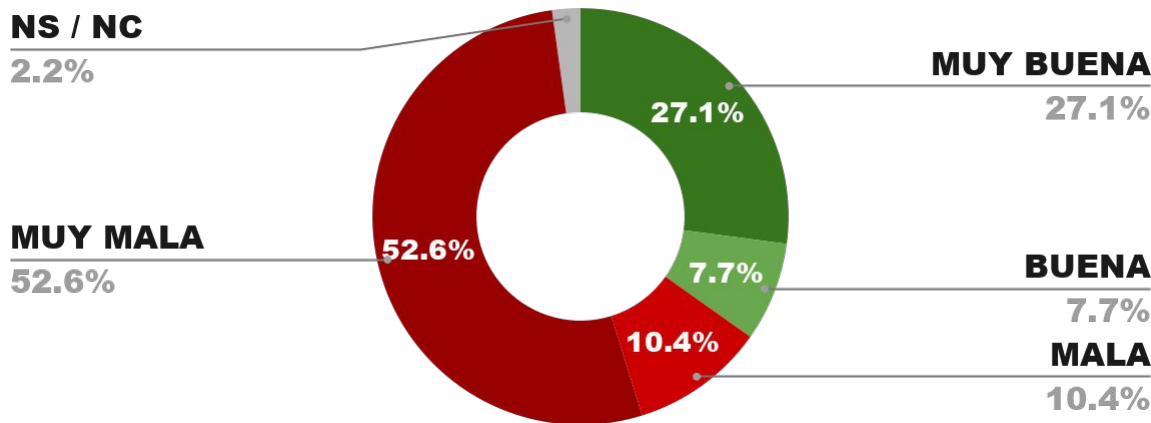
POSITIVA NEGATIVA NS / NC



IMAGEN POSITIVA MAR./26



IMAGEN PRESIDENTE JAVIER MILEI



POSITIVA NEGATIVA NS / NC



IMAGEN POSITIVA MAR./26

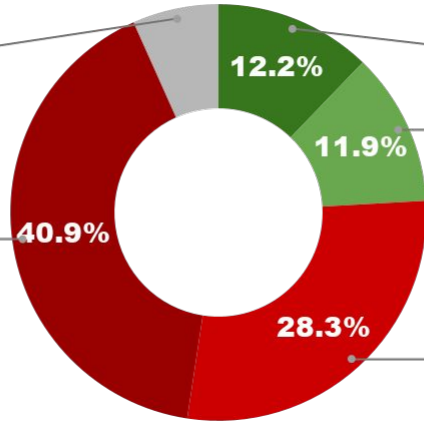


ENCUESTA VENEZUELA - CB GLOBAL DATA
5 AL 9 DE MAYO DE 2026 - MUESTRA 2634 CASOS - 1.9% M.E.

IMAGEN PRESIDENTE DELCY RODRÍGUEZ

NS / NC
6.7%

MUY MALA
40.9%



MUY BUENA
12.2%

BUENA
11.9%

MALA
28.3%



17°

POSICIÓN EN RANKING DE PRESIDENTES

POSITIVA NEGATIVA NS / NC

IMAGEN POSITIVA MAR./26

24.1%

69.2%

6.7%



27,5%

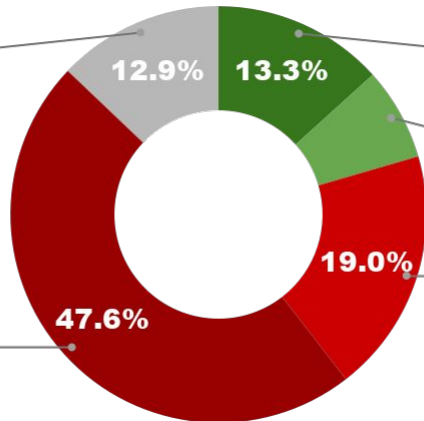
ENCUESTA PERÚ - CB GLOBAL DATA
5 AL 9 DE MAYO DE 2026 - MUESTRA 2280 CASOS - 2.1% M.E.



IMAGEN PRESIDENTE JOSÉ MARÍA BALCÁZAR

NS / NC
12.9%

MUY MALA
47.6%



MUY BUENA
13.3%

BUENA
7.2%

MALA
19.0%



18°

POSICIÓN EN RANKING DE PRESIDENTES

POSITIVA NEGATIVA NS / NC

IMAGEN POSITIVA MAR./26

20.5%

66.6%

12.9%



17,9%

DATA SHEET / FICHA TÉCNICA:

Target population / **Población Objetivo** / **População alvo**:

General population +18

Ambit / **Ámbito** / **Âmbito**:

BRASIL - COLOMBIA - ARGENTINA - PERÚ - VENEZUELA - CHILE - ECUADOR - BOLIVIA - PARAGUAY - URUGUAY - EL SALVADOR - NICARAGUA - COSTA RICA - PANAMÁ - MÉXICO - GUATEMALA - HONDURAS - REP. DOMINICANA

Stratification / **Cuotas** / **Estratificação**:

Gender, socioeconomic level, age group and geolocation.

Collection Technique / **Técnica de Recolección** / **Método de coleta**:

CB CAWI RESEARCH

Sample size by country / **Tamaño de la muestra por países** / **Tamanho da amostra por país**:

40459 respondents in total (average 1988 -2674 respondents per country)

Average Margin of Error by Country

+/-1.9% to 2.2%

Confidence level / **Nivel de confianza** / **Nível de confiança**:

95%

Conducted / **Trabajo de Campo** / **Período de coleta**:

Between may 5 TO 9, 2026 / Entre el 5 AL 9 de MAYO de 2026

Procedure / **Procedimiento** / **Procedimento**:

Stratified by national districts.

**MUCHAS
GRACIAS**



www.cbglobaldata.com