



INFORME DE OPINIÓN PÚBLICA

PÚBLICO
MAYO 2026
TUCUMÁN, ARGENTINA

EMERAKI
CONSULTORA POLÍTICA



SUMATE A NUESTRA

SUSCRIPCIÓN MENSUAL

www.merakicp.com/suscripcion

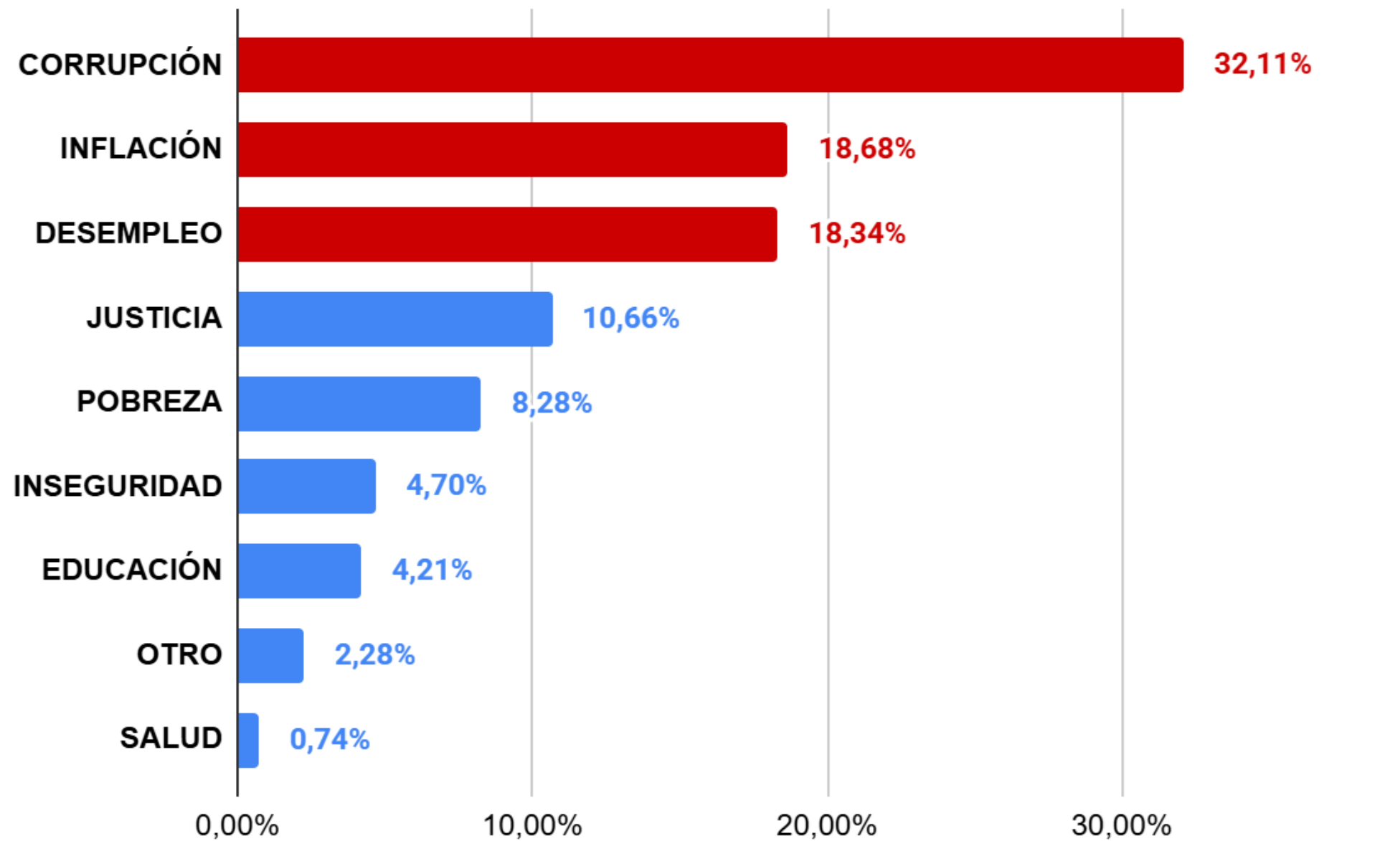


ACCEDES A:

- El **newsletter** de @MerakiCP con info y novedades sobre comunicación política
- Informes de **opinión pública** reservados para suscriptores
- Acceso exclusivo a la **app @MerakiCP**

1 COYUNTURA NACIONAL

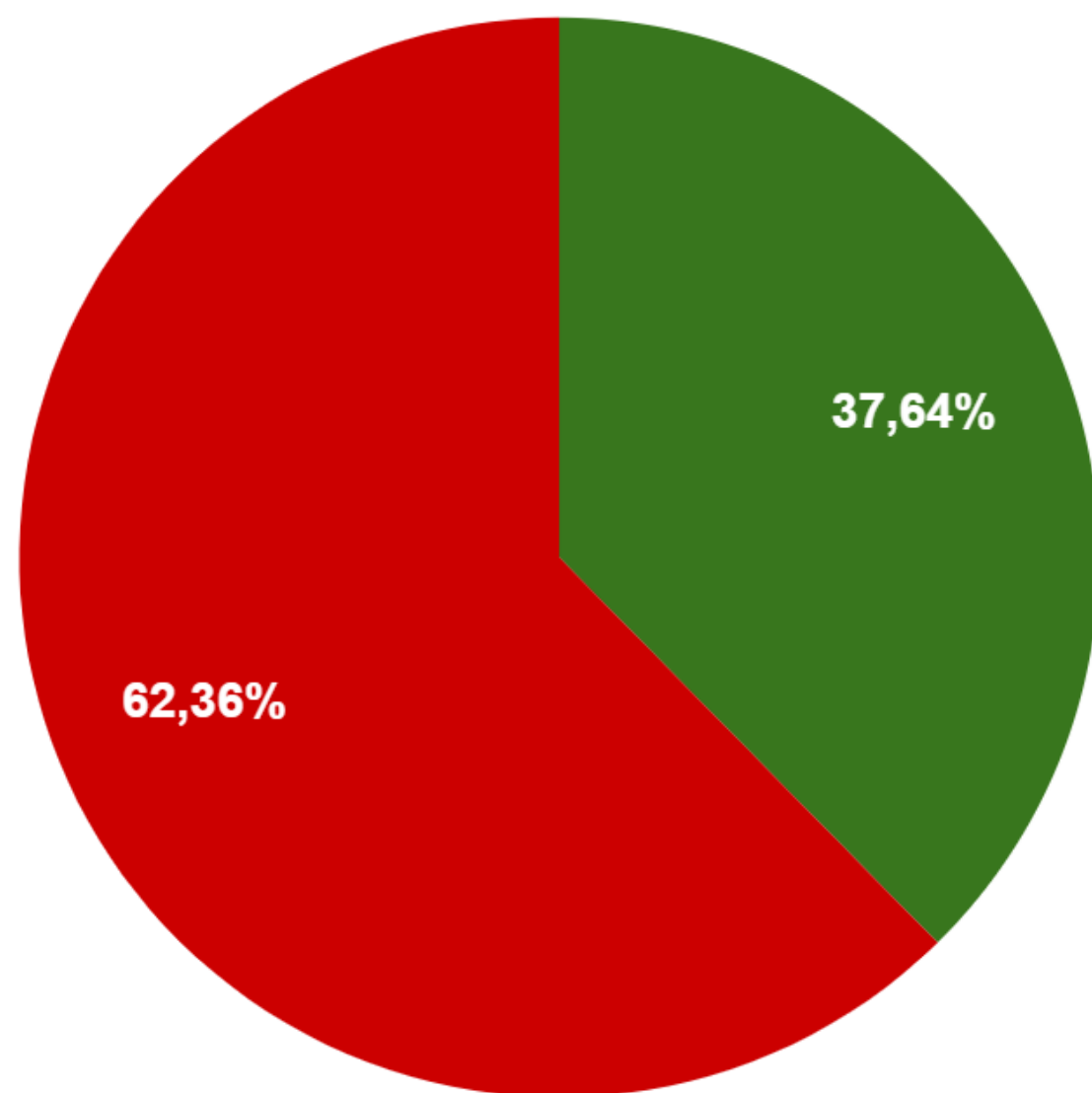
Principal problema del país



EDAD	18-35	35-65	+65
CORRUPCIÓN	12,45%	34,21%	60,29%
DESEMPLEO	25,45%	19,40%	4,70%
EDUCACIÓN	6,46%	3,75%	1,41%
INFLACIÓN	28,49%	17,57%	4,74%
INSEGURIDAD	7,53%	1,60%	5,92%
JUSTICIA	9,16%	9,54%	15,24%
OTRO	1,75%	3,94%	0,00%
POBREZA	8,73%	9,99%	4,35%
SALUD	0,00%	0,00%	3,35%

Evaluación del rumbo del gobierno nacional

● VA POR EL CAMINO CORRECTO ● VA POR EL CAMINO INCORRECTO

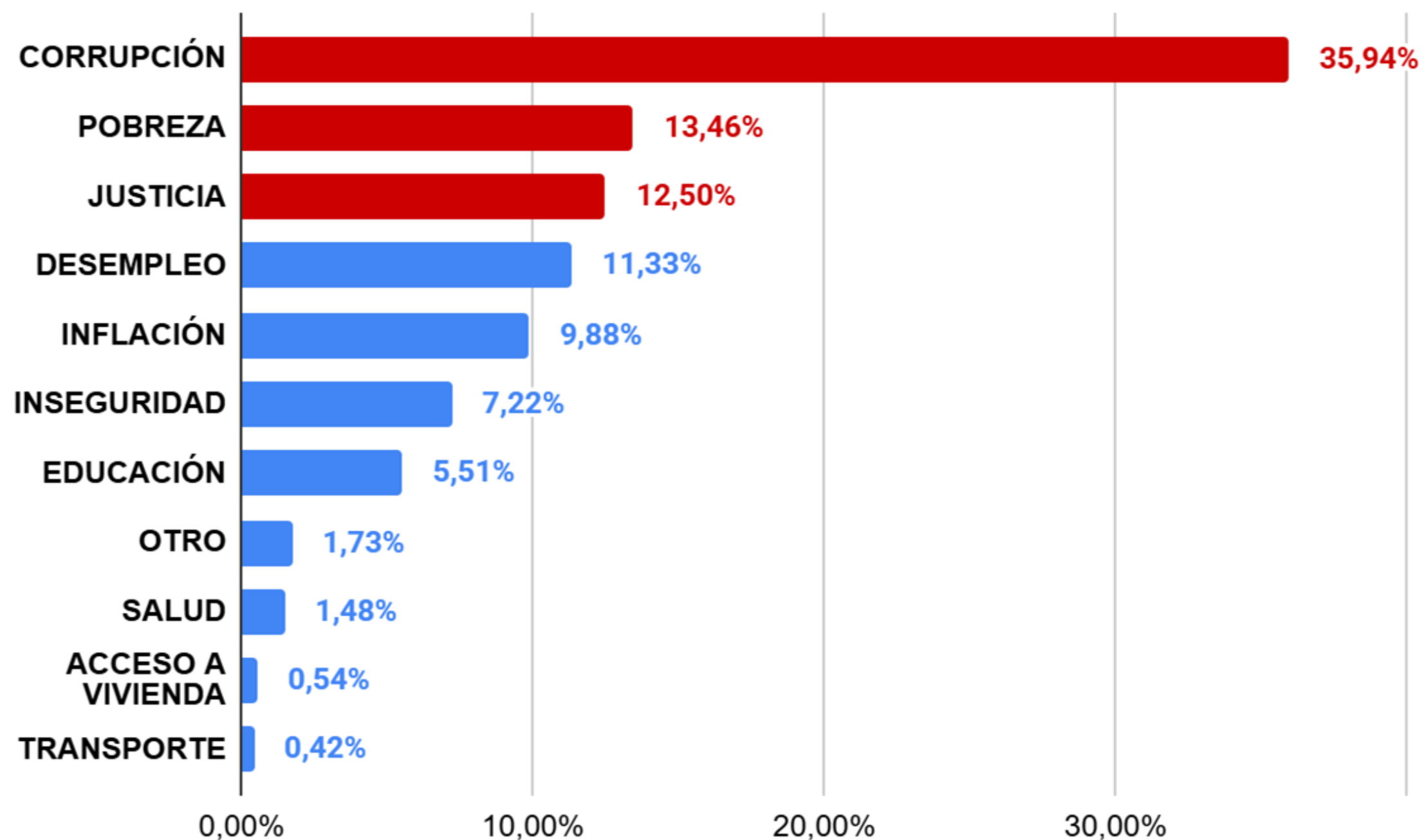


EDAD	18-35	35-65	+65
VA POR EL CAMINO CORRECTO	46,90%	36,48%	24,70%
VA POR EL CAMINO INCORRECTO	53,10%	63,52%	75,30%

VOTO. PRES 2023 (BAL)	J. MILEI	NSNC	S. MASSA
VA POR EL CAMINO CORRECTO	70,07%	7,43%	3,74%
VA POR EL CAMINO INCORRECTO	29,93%	92,57%	96,26%

2 COYUNTURA PROVINCIAL

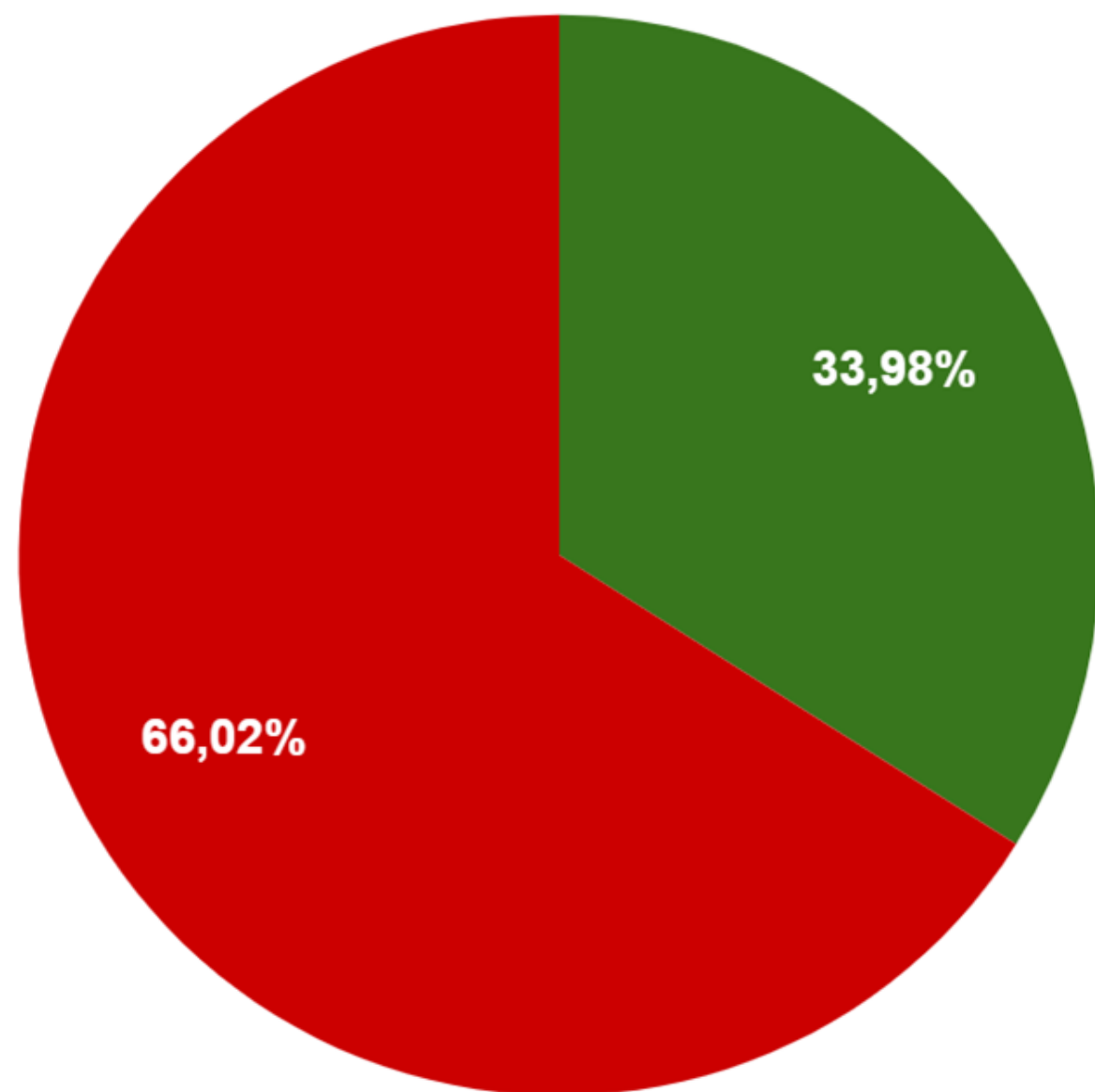
Principal problema de la provincia



EDAD	18-35	35-65	+65
CORRUPCIÓN	29,02%	33,59%	51,67%
POBREZA	8,71%	18,78%	11,17%
JUSTICIA	15,42%	7,10%	17,89%
DESEMPLEO	15,57%	9,60%	7,64%
INFLACIÓN	9,86%	15,15%	0,00%
INSEGURIDAD	10,17%	5,80%	5,06%
EDUCACIÓN	10,49%	3,51%	1,14%
OTRO	0,00%	4,15%	0,00%
SALUD	0,76%	0,00%	5,42%
ACCESO A VIVIENDA	0,00%	1,30%	0,00%

Evaluación del rumbo del gobierno provincial

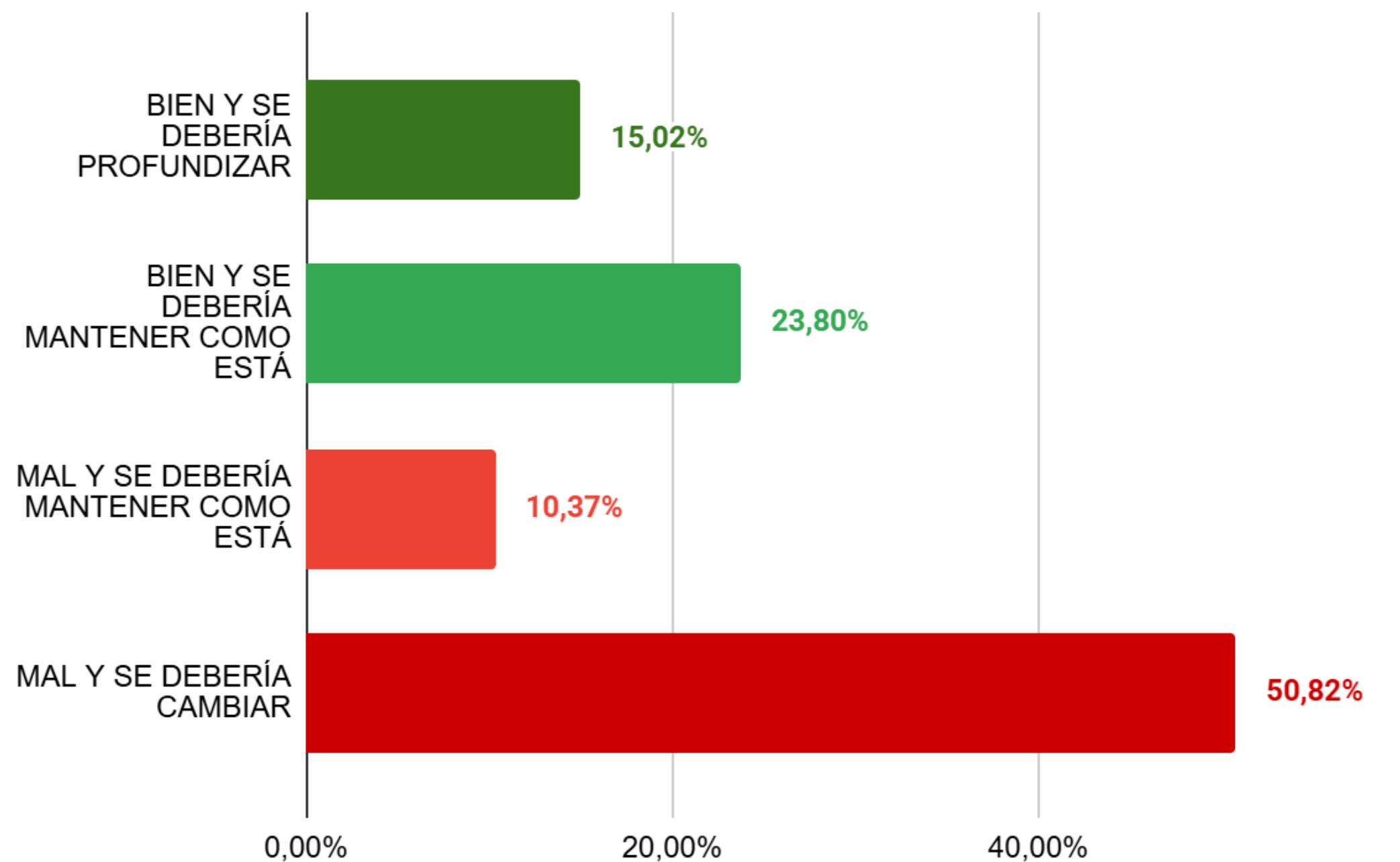
● VA POR EL CAMINO CORRECTO ● VA POR EL CAMINO INCORRECTO



EDAD	18-35	35-65	+65
VA POR EL CAMINO CORRECTO	26,55%	32,70%	48,51%
VA POR EL CAMINO INCORRECTO	73,45%	67,30%	51,49%

VOTO GOB. 2023	MASSO	CORREA	NO VOTÉ O VOTÉ EN BLANCO	JALDO	BUSSI	SANCHEZ
CAMINO CORRECTO	0,00%	47,67%	5,59%	52,63%	39,81%	5,34%
CAMINO INCORRECTO	100,00%	52,33%	94,41%	47,37%	60,19%	94,66%

La relación entre el gobierno de Javier Milei y Osvaldo Jaldo está...



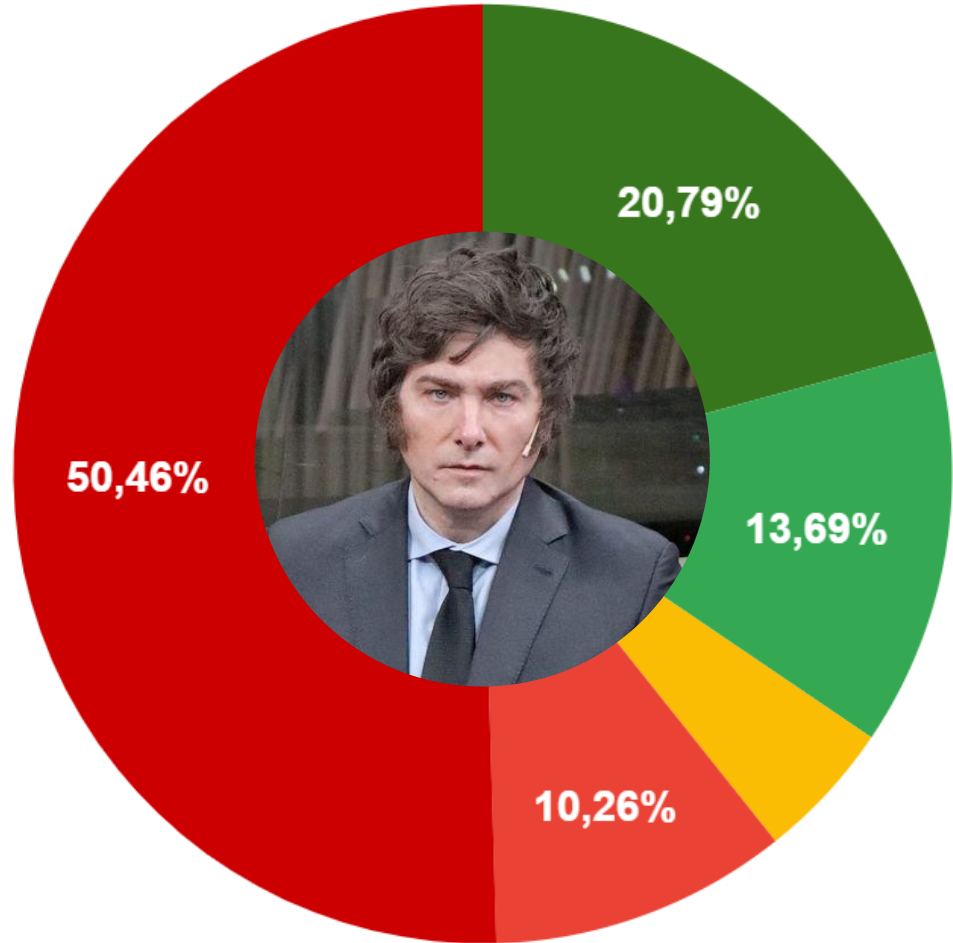
EDAD	18-35	35-65	+65
ESTÁ BIEN Y SE DEBERÍA PROFUNDIZAR	13,77%	18,07%	11,31%
ESTÁ BIEN Y SE DEBERÍA MANTENER COMO ESTÁ	36,32%	16,88%	16,37%
ESTÁ MAL Y SE DEBERÍA MANTENER COMO ESTÁ	4,06%	13,39%	14,96%
ESTÁ MAL Y SE DEBERÍA CAMBIAR	45,85%	51,66%	57,36%

3 IMAGEN

Imagen: Javier Milei



● MUY BUENA
 ● BUENA
 ● REGULAR
 ● MALA
 ● MUY MALA

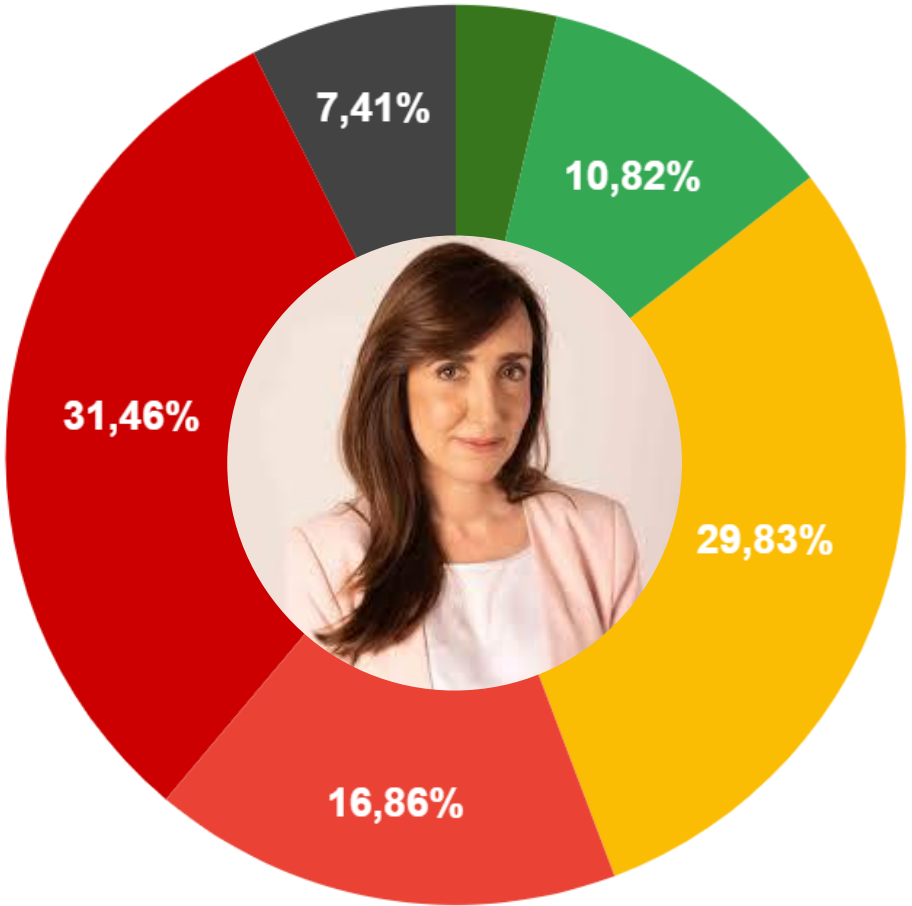


EDAD	18-35	35-65	+65
MUY BUENA	25,35%	22,35%	10,38%
BUENA	19,15%	10,08%	11,55%
REGULAR	2,39%	6,64%	5,27%
MALA	14,52%	9,97%	3,86%
MUY MALA	38,58%	50,96%	68,93%

J. MILEI	30,48%		4,80	60,72%		0%
	MB	B	R	M	MM	NSNC
IMAGEN	20,79%	13,69%	4,80%	10,26%	50,46%	0,00%

Imagen: Victoria Villarruel

● MUY BUENA
 ● BUENA
 ● REGULAR
 ● MALA
 ● MUY MALA
 ● NO LO SÉ

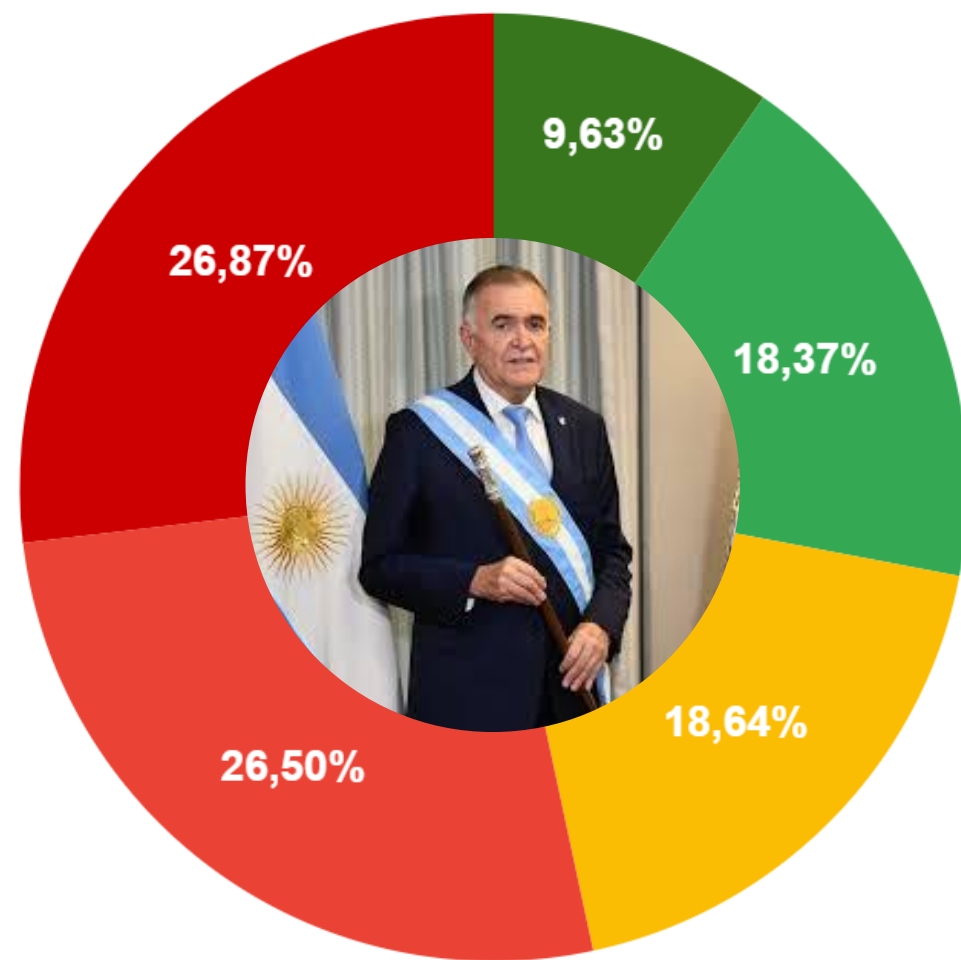


EDAD	18-35	35-65	+65
MUY BUENA	1,75%	5,91%	2,34%
BUENA	10,84%	11,95%	8,65%
REGULAR	37,53%	24,99%	26,36%
MALA	12,41%	22,81%	12,95%
MUY MALA	37,47%	33,92%	17,03%
NSNC	0,00%	0,42%	32,67%

V. VILLARRUEL	14,43%		29,83%	48,32%		7,41%
	MB	B	R	M	MM	NSNC
IMAGEN	3,61%	10,82%	29,83%	16,86%	31,46%	7,41%

Imagen: Osvaldo Jaldo

● MUY BUENA ● BUENA ● REGULAR ● MALA ● MUY MALA

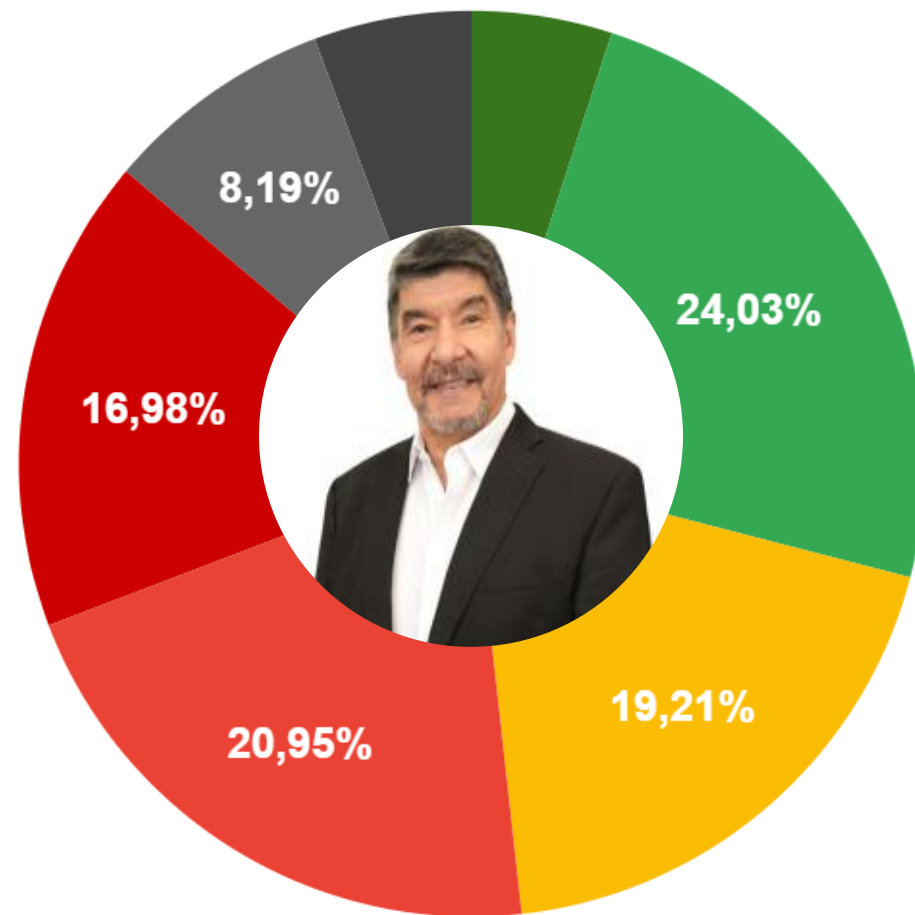


EDAD	18-35	35-65	+65
MUY BUENA	9,86%	10,95%	6,79%
BUENA	7,24%	17,09%	38,94%
REGULAR	12,87%	23,09%	19,69%
MALA	45,33%	14,01%	19,21%
MUY MALA	24,71%	34,86%	15,37%

O. JALDO	28%		18,64%	47,37%		0,00%
	MB	B	R	M	MM	NSNC
IMAGEN	9,63%	18,37%	18,64%	20,50%	26,87%	0,00%

Imagen: Miguel Acevedo

● MUY BUENA
 ● BUENA
 ● REGULAR
 ● MALA
 ● MUY MALA
 ● NO LO SÉ
● NO LO CONOZCO



EDAD	18-35	35-65	+65
MUY BUENA	1,75%	8,83%	3,13%
BUENA	19,47%	19,01%	40,92%
REGULAR	20,98%	20,34%	14,20%
MALA	21,12%	18,69%	24,93%
MUY MALA	26,16%	14,37%	6,91%
NSNC	5,60%	14,36%	0,81%
NO LO CONOZCO	4,92%	4,41%	9,11%

M. ACEVEDO	29,03%		19,21%	37,93%		13,83%	
	MB	B	R	M	MM	NSNC	DESCONOCIMIENTO
IMAGEN	5,00%	24,03%	19,21%	20,95%	16,98%	8,19%	5,64%

5 FICHA TÉCNICA

INFO O CONSULTAS:

info@merakicp.com

DIRECTOR EJECUTIVO:

Patricio Adorno

Perfil de los encuestados

SEXO	PORCENTAJE
FEMENINO	47,75%
MASCULINO	52,25%

EDAD	PORCENTAJE
18-35	36,18%
36-65	41,67%
MAS 65	22,14%

AMBITO	PORCENTAJE
CAPITAL	29,99%
GSMT	49,90%
INTERIOR	20,11%

VOTO GOB.	PORCENTAJE
OSVALDO JALDO	55,14%
ROBERTO SÁNCHEZ	34,62%
RICARDO BUSSI	5,29%
MARTÍN CORREA	1,97%
FEDERICO MASSO	1,79%
NO VOTÉ O VOTÉ EN BLANCO	1,19%

VOTO PRES.	PORCENTAJE
S. MASSA	41,99%
J. MILEI	31,96%
P. BULLRICH	17,76%
J. SCHIARETTI	4,01%
M. BREGMAN	3,64%
NO VOTÉ / BLANCO	0,65%

VOTO. BALL.	PORCENTAJE
JAVIER MILEI	51,00%
NSNC	2,00%
SERGIO MASSA	47,00%

- **Ámbito:** Provincia de Tucumán
- **Fecha de Relevamiento:** 10 de Mayo al 25 de Mayo de 2026
- **Universo:** Residentes en la provincia de Tucumán, mayores de 18 años.
- **Diseño muestral:** muestra probabilística, estratificada por población según sexo, edad, lugar de residencia y voto declarado en las elecciones provinciales y nacionales de 2023.
- **Casos Efectivos:** 1.069
- **Nivel de Confianza:** 95%
- **Margen de Error:** 3%
- **Modalidad:** Online.
- **Tipo de Relevamiento:** Cuestionario autoadministrado.
- **Tipo de Cuestionario:** Estructurado, con respuestas abiertas y cerradas