

RANKING PRESIDENTES DE LATINOAMÉRICA - ABRIL 26'



CB GLOBAL DATA

**Quiere recibir todos
nuestros informes
de manera directa ?**

**suscríbese sin cargo
a nuestra premium
community haciendo
click aquí** 



RESUMEN EJECUTIVO

-EXECUTIVE SUMMARY-

-RESUMO EXECUTIVO-



RANKING PRESIDENTES DE LATINOAMÉRICA - ABRIL 2026

- Los tres **presidentes mejor valorados** en el ranking de ABRIL por sus ciudadanos son: **Nayib Bukele de El Salvador**, quien encabeza la medición de éste mes con el 70,1% de aprobación; en segundo lugar se ubica **Claudia Sheinbaum de México con 69,8%**; y completa el podio **Rodrigo Chaves de Costa Rica** con 59,5% de imagen positiva.
- En el otro extremo del ranking, los **presidentes con peor imagen pública** en sus respectivos países son: **José María Balcázar de Perú**, quien se posiciona en el último lugar con 17,9% de imagen positiva; seguido por **Delcy Rodríguez de Venezuela** con 27,5%; y cierra el podio negativo **José Raúl Mulino de Panamá** con 34,1% de aprobación.
- En cuanto a la variación de la imagen positiva respecto al mes anterior, el presidente que registra el **mayor crecimiento es Rodrigo Chaves de Costa Rica**, con una suba de +2,7 puntos porcentuales. En contraste, **José María Balcázar de Perú presenta la mayor caída del ranking**, con una disminución de -7,3 puntos porcentuales con respecto a Marzo.

RANKING DE PRESIDENTES

(PRESIDENTIAL RANKING)



RANKING PRESIDENTES DE LATINOAMÉRICA - ABRIL 2026

RANKING OF LATIN AMERICAN PRESIDENTS – APRIL 2026
- RANKING DE PRESIDENTES DA AMÉRICA LATINA – ABRIL 2026













CBGGLOBALDATA 

WWW.CBGGLOBALDATA.COM













 POSITIVA  NEGATIVA  NS / NC

IMAGEN POSITIVA MAR./26













LOS 6 MEJORES

	1. NAYIB BUKELE EL SALVADOR	70.1%	26.3%	3.6%		71.8%
	2. CLAUDIA SHEINBAUM MÉXICO	69.8%	26.8%	3.4%		72.3%
	3. RODRIGO CHAVES COSTA RICA	59.5%	38.0%	2.5%		56.8%
	4. LUIS ABINADER REP. DOMINICANA	57.3%	39.6%	3.1%		58.7%
	5. RODRIGO PAZ BOLIVIA	52.9%	44.2%	2.9%		51.9%
	6. DANIEL ORTEGA NICARAGUA	51.8%	44.6%	3.6%		57.9%

REGULAR

	7. LULA DA SILVA BRASIL	48.4%	49.1%	2.5%		46.6%
	8. JOSÉ ANTONIO KAST CHILE	45.1%	49.9%	5.0%		48.9%
	9. SANTIAGO PEÑA PARAGUAY	43.2%	52.3%	4.5%		43.4%
	10. YAMANDÚ ORSI URUGUAY	41.7%	55.4%	2.9%		39.2%
	11. NASRY ASFURA HONDURAS	40.5%	54.3%	5.2%		43.2%
	12. GUSTAVO PETRO COLOMBIA	38.2%	57.5%	4.3%		39.7%

LOS 6 PEORES

	13. BERNARDO ARÉVALO GUATEMALA	37.3%	56.8%	5.9%		36.1%
	14. JAVIER MILEI ARGENTINA	36.2%	59.7%	4.1%		42.3%
	15. DANIEL NOBOA ECUADOR	35.7%	61.5%	2.8%		33.5%
	16. JOSÉ RAÚL MULINO PANAMÁ	34.1%	62.4%	3.5%		34.2%
	17. DELCY RODRÍGUEZ VENEZUELA	27.5%	67.6%	4.9%		26.4%
	18. JOSÉ BALCÁZAR PERÚ	17.9%	67.9%	14.2%		25.2%

DESGLOSE POR PAÍSES

-SURVEY FOR EACH COUNTRY-

-DETALHAMENTO POR PAÍS-





IMAGEN PRESIDENTE NAYIB BUKELE

NS / NC

3.6%

MUY MALA

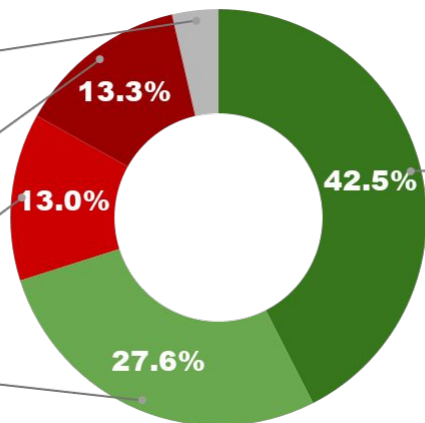
13.3%

MALA

13.0%

BUENA

27.6%



MUY BUENA

42.5%



1°

POSICIÓN EN RANKING
DE PRESIDENTES

POSITIVA NEGATIVA NS / NC

IMAGEN
POSITIVA
MAR./26

70.1%

26.3%



71,8%



IMAGEN PRESIDENTE CLAUDIA SHEINBAUM

NS / NC

3.4%

MUY MALA

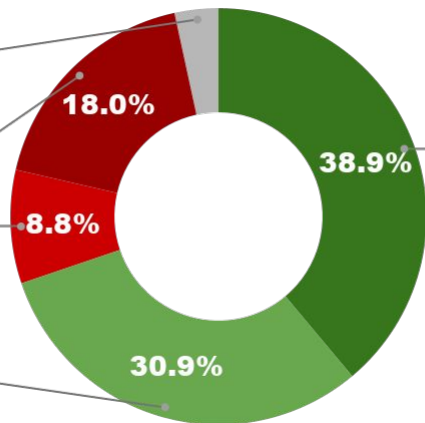
18.0%

MALA

8.8%

BUENA

30.9%



MUY BUENA

38.9%



2°

POSICIÓN EN RANKING
DE PRESIDENTES

POSITIVA NEGATIVA NS / NC

IMAGEN
POSITIVA
MAR./26

69.8%

26.8%



72,3%



IMAGEN PRESIDENTE RODRIGO CHAVES

NS / NC

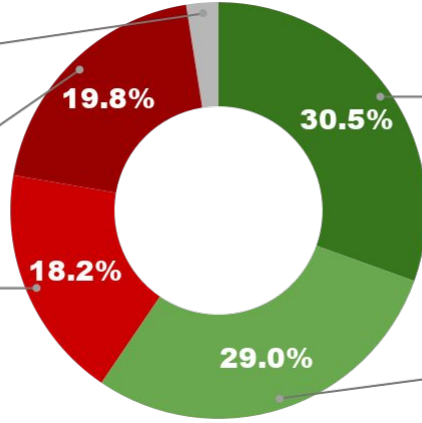
2.5%

MUY MALA

19.8%

MALA

18.2%



MUY BUENA

30.5%

BUENA

29.0%



3°

POSICIÓN EN RANKING DE PRESIDENTES

IMAGEN POSITIVA MAR./26

POSITIVA NEGATIVA NS / NC

59.5%

38.0%

2.5%



56,8%



IMAGEN PRESIDENTE LUIS ABINADER

NS / NC

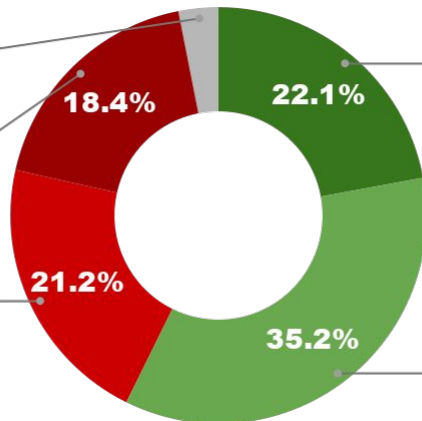
3.1%

MUY MALA

18.4%

MALA

21.2%



MUY BUENA

22.1%

BUENA

35.2%



4°

POSICIÓN EN RANKING DE PRESIDENTES

IMAGEN POSITIVA MAR./26

POSITIVA NEGATIVA NS / NC

57.3%

39.6%

3.1%



58,7%



IMAGEN PRESIDENTE RODRIGO PAZ

NS / NC

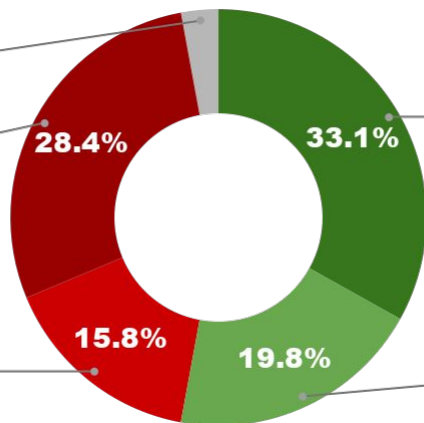
2.9%

MUY MALA

28.4%

MALA

15.8%



MUY BUENA

33.1%

BUENA

19.8%



5°

POSICIÓN EN RANKING DE PRESIDENTES

IMAGEN POSITIVA MAR./26



51,9%

POSITIVA NEGATIVA NS / NC

52.9%

44.2%

2.9%



IMAGEN PRESIDENTE DANIEL ORTEGA

NS / NC

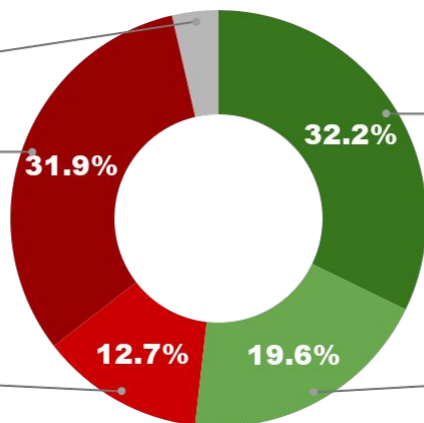
3.6%

MUY MALA

31.9%

MALA

12.7%



MUY BUENA

32.2%

BUENA

19.6%



6°

POSICIÓN EN RANKING DE PRESIDENTES

IMAGEN POSITIVA MAR./26



57,9%

POSITIVA NEGATIVA NS / NC

51.8%

44.6%

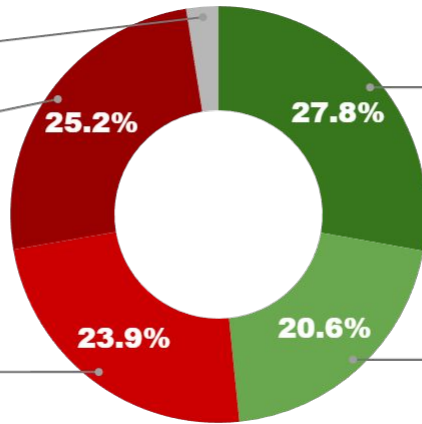
3.6%



IMAGEN PRESIDENTE LUIZ INÁCIO LULA DA SILVA

NS / NC

2.5%
MUITO RUIM
 25.2%



MUITO BOA
 27.8%

BOA
 20.6%



7°

POSIÇÃO NO RANKING
 DE PRESIDENTES

RUIM
 23.9%

POSITIVO NEGATIVO NS / NC

IMAGEN
 POSITIVA
 MAR./26

48.4%

49.1%

2.5%



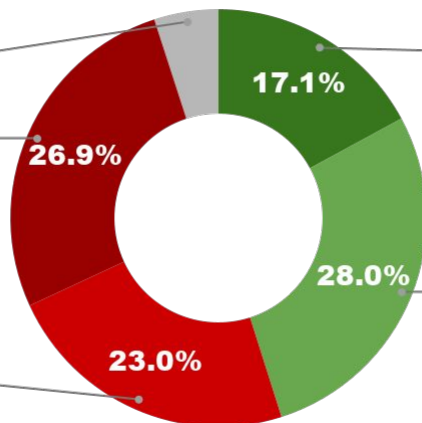
46,6%



IMAGEM PRESIDENTE JOSÉ ANTONIO KAST

NS / NC

5.0%
MUY MALA
 26.9%



MUY BUENA
 17.1%

BUENA
 28.0%



8°

POSICIÓN EN RANKING
 DE PRESIDENTES

MALA
 23.0%

POSITIVA NEGATIVA NS / NC

IMAGEN
 POSITIVA
 MAR./26

45.1%

49.9%

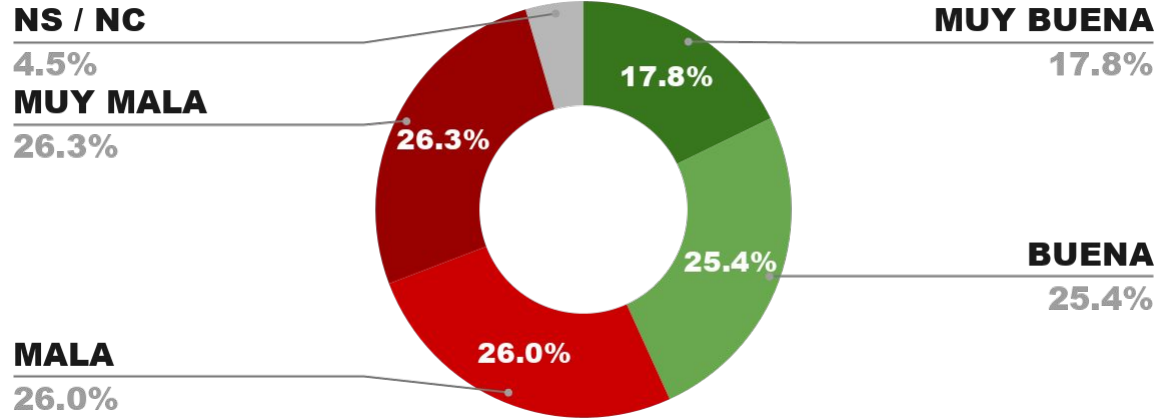
5.0%



48,9%



IMAGEN PRESIDENTE SANTIAGO PEÑA

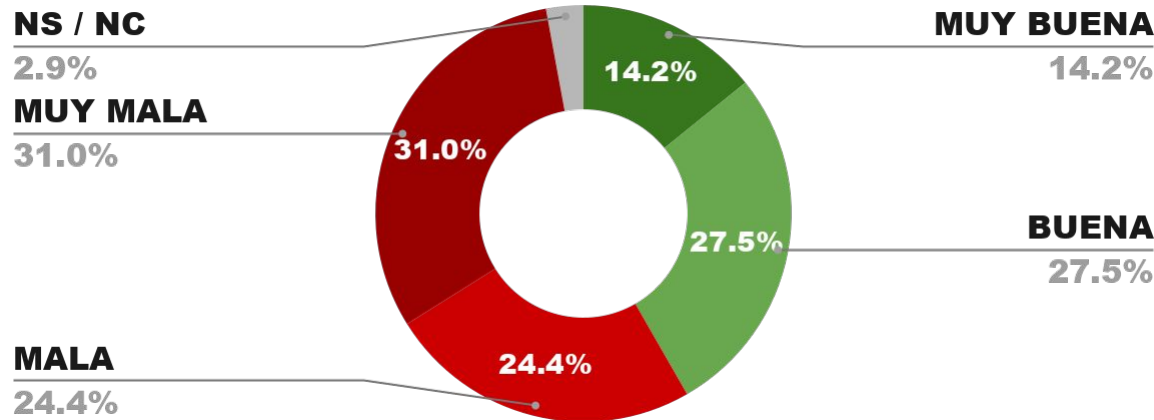


9°
POSICIÓN EN RANKING DE PRESIDENTES

POSITIVA NEGATIVA NS / NC



IMAGEN PRESIDENTE YAMANDÚ ORSI



10°
POSICIÓN EN RANKING DE PRESIDENTES

POSITIVA NEGATIVA NS / NC





IMAGEN PRESIDENTE NASRY ASFURA

NS / NC

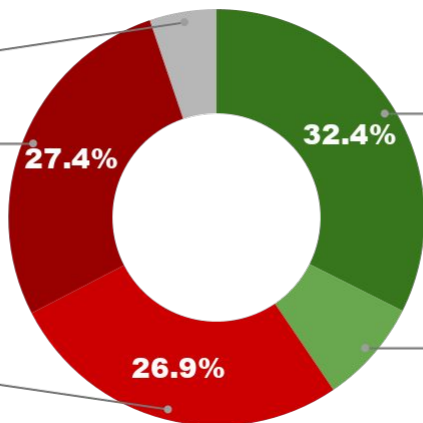
5.2%

MUY MALA

27.4%

MALA

26.9%



MUY BUENA

32.4%

BUENA

8.1%



11°

POSICIÓN EN RANKING DE PRESIDENTES

IMAGEN POSITIVA MAR./26

POSITIVA NEGATIVA NS / NC

40.5%

54.3%

5.2%



43,2%



IMAGEN PRESIDENTE GUSTAVO PETRO

NS / NC

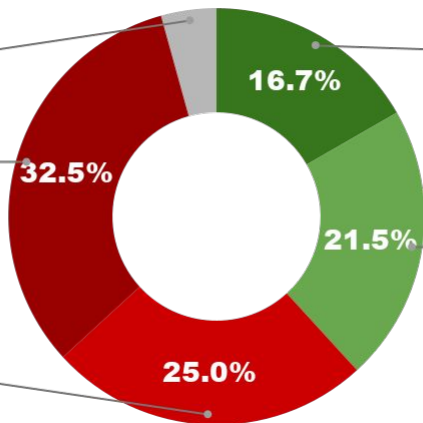
4.3%

MUY MALA

32.5%

MALA

25.0%



MUY BUENA

16.7%

BUENA

21.5%



12°

POSICIÓN EN RANKING DE PRESIDENTES

IMAGEN POSITIVA MAR./26

POSITIVA NEGATIVA NS / NC

38.2%

57.5%

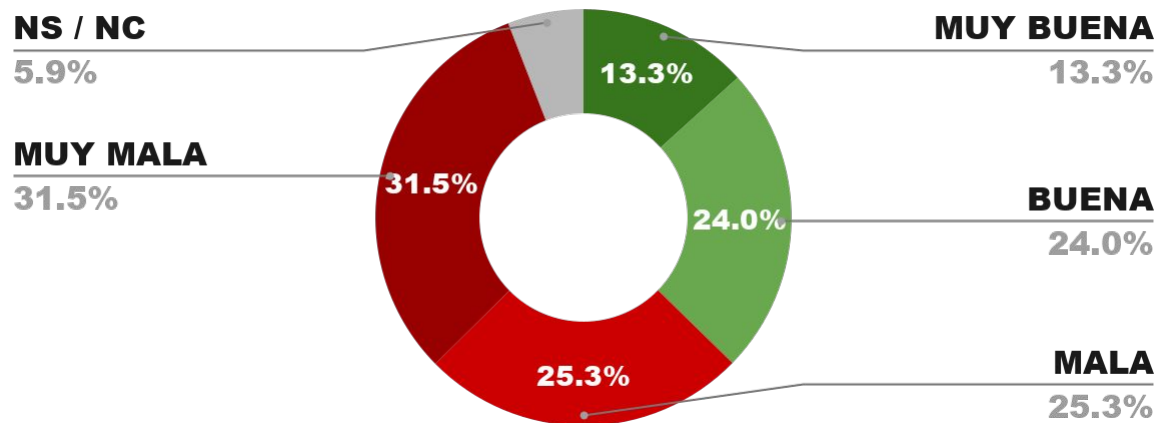
4.3%



39,7%



IMAGEN PRESIDENTE **BERNARDO ARÉVALO**



13°
 POSICIÓN EN RANKING
 DE PRESIDENTES

POSITIVA NEGATIVA NS / NC

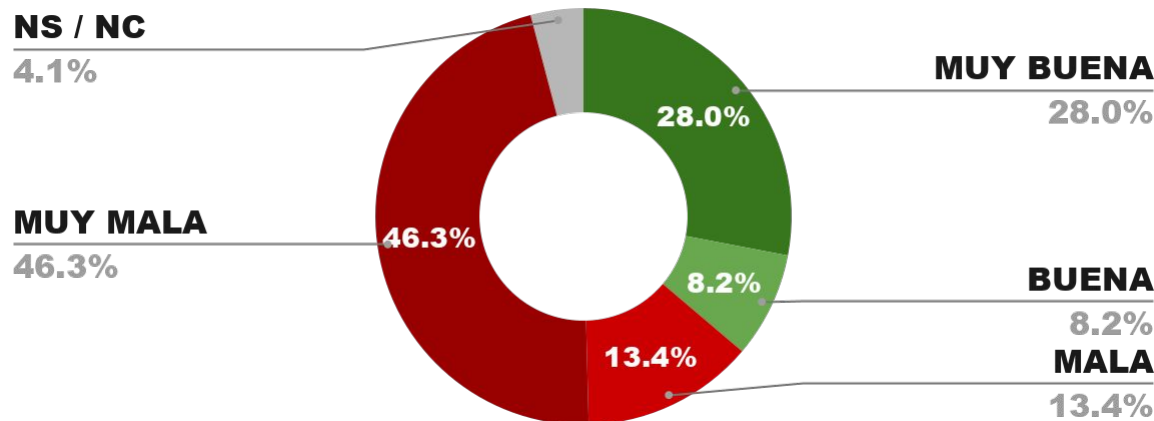


IMAGEN
 POSITIVA
 MAR./26

36,1%



IMAGEN PRESIDENTE **JAVIER MILEI**



14°
 POSICIÓN EN RANKING
 DE PRESIDENTES

POSITIVA NEGATIVA NS / NC



IMAGEN
 POSITIVA
 MAR./26

42,3%



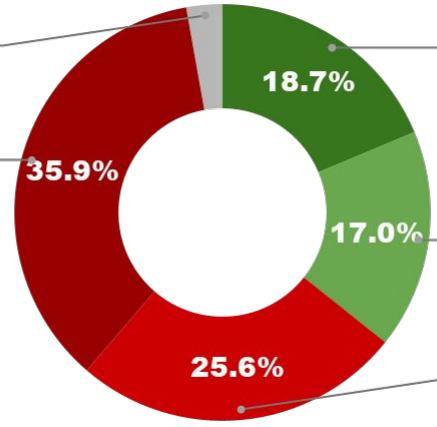
IMAGEN PRESIDENTE DANIEL NOBOA

NS / NC

2.8%

MUY MALA

35.9%



MUY BUENA

18.7%

BUENA

17.0%

MALA

25.6%



15°

POSICIÓN EN RANKING DE PRESIDENTES

POSITIVA NEGATIVA NS / NC

IMAGEN POSITIVA MAR./26

35.7%

61.5%

2.8%



33,5%



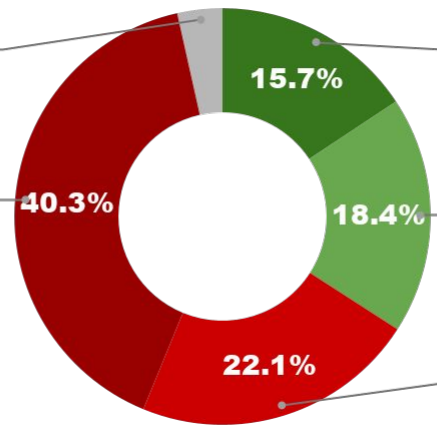
IMAGEN PRESIDENTE JOSÉ RAÚL MULINO

NS / NC

3.5%

MUY MALA

40.3%



MUY BUENA

15.7%

BUENA

18.4%

MALA

22.1%



16°

POSICIÓN EN RANKING DE PRESIDENTES

POSITIVA NEGATIVA NS / NC

IMAGEN POSITIVA MAR./26

34.1%

62.4%

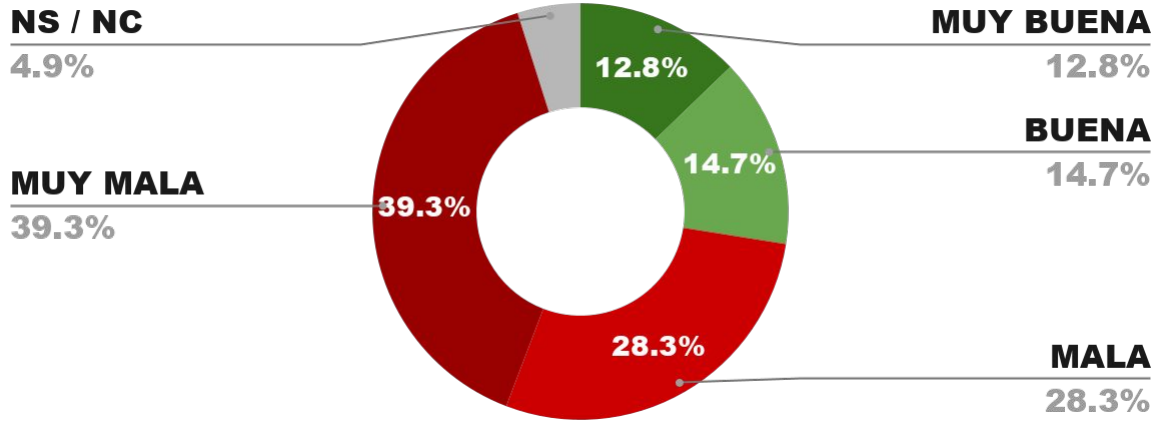
3.5%



34,2%



IMAGEN PRESIDENTE DELCY RODRÍGUEZ



17°

POSICIÓN EN RANKING DE PRESIDENTES

POSITIVA NEGATIVA NS / NC

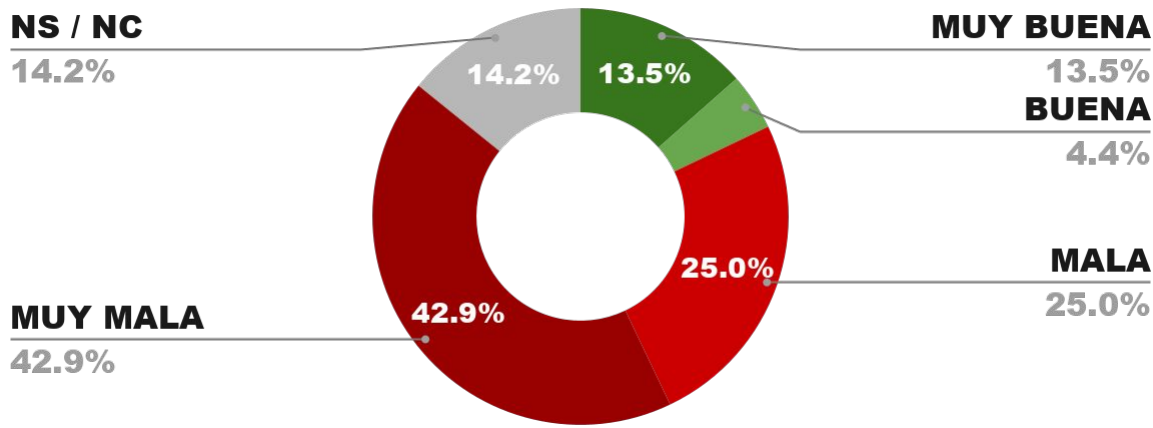


IMAGEN POSITIVA MAR./26

26,4%



IMAGEN PRESIDENTE JOSÉ MARÍA BALCÁZAR



18°

POSICIÓN EN RANKING DE PRESIDENTES

POSITIVA NEGATIVA NS / NC



IMAGEN POSITIVA MAR./26

25,2%

DATA SHEET / FICHA TÉCNICA:

Target population / **Población Objetivo** / **População alvo**:

General population +18

Ambit / **Ámbito** / **Âmbito**:

BRASIL - COLOMBIA - ARGENTINA - PERÚ - VENEZUELA - CHILE - ECUADOR - BOLIVIA - PARAGUAY - URUGUAY - EL SALVADOR - NICARAGUA - COSTA RICA - PANAMÁ - MÉXICO - GUATEMALA - HONDURAS - REP. DOMINICANA

Stratification / **Cuotas** / **Estratificação**:

Gender, socioeconomic level, age group and geolocation.

Collection Technique / **Técnica de Recolección** / **Método de coleta**:

CB CAWI RESEARCH

Sample size by country / **Tamaño de la muestra por países** / **Tamanho da amostra por país**:

40528 respondents in total (average 2001 -2701 respondents per country)

Average Margin of Error by Country

+/-1.9% to 2.2%

Confidence level / **Nivel de confianza** / **Nível de confiança**:

95%

Conducted / **Trabajo de Campo** / **Período de coleta**:

Between april 13 TO 18, 2026 / Entre el 13 AL 18 de ABRIL de 2026

Procedure / **Procedimiento** / **Procedimento**:

Stratified by national districts.

**MUCHAS
GRACIAS**



www.cbglobaldata.com